

Бухгалтерский баланс

на 31 декабря 2021 г.

	Дата (число, месяц, год)	Коды		
Организация Акционерное общество "Сизакор"	Форма по ОКУД	0710001		
Идентификационный номер налогоплательщика	по ОКПО	31	12	2021
Вид экономической деятельности	ИНН	00748922		
Организационно-правовая форма / форма собственности	по	9102047903		
Акционерные общества / Частная собственность	по ОКОПФ / ОКФС	22.21		
Единица измерения: в тыс. рублей	по ОКЕИ	12200	16	
Местонахождение (адрес)		384		

295001, Крым Респ, Симферополь г, Крылова ул, д. № 155

Бухгалтерская отчетность подлежит обязательному аудиту ДА НЕТ

Наименование аудиторской организации/фамилия, имя, отчество (при наличии) индивидуального аудитора
ООО АФ "ГЛОБУС-АУДИТ"

Идентификационный номер налогоплательщика аудиторской организации/индивидуального аудитора	ИНН	9102026741
Основной государственный регистрационный номер аудиторской организации/индивидуального аудитора	ОГРН/ ОГРНИП	1149102044244

Пояснения	Наименование показателя	Код	На 31 декабря 2021 г.	На 31 декабря 2020 г.	На 31 декабря 2019 г.
	АКТИВ				
	I. ВНЕОБОРОТНЫЕ АКТИВЫ				
	Нематериальные активы	1110	-	-	-
	Результаты исследований и разработок	1120	-	-	-
	Нематериальные поисковые активы	1130	-	-	-
	Материальные поисковые активы	1140	-	-	-
4	Основные средства	1150	54 340	55 622	57 866
	в том числе:				
	Здания, сооружение	1151	13 533	13 929	14 261
	Машины и оборудование (кроме офисного)	1152	38 959	40 648	41 938
	Доходные вложения в материальные ценности	1160	-	-	-
	Финансовые вложения	1170	-	-	-
	Отложенные налоговые активы	1180	516	441	398
5	Прочие внеоборотные активы	1190	216	315	146
	Итого по разделу I	1100	55 072	56 378	58 410
	II. ОБОРОТНЫЕ АКТИВЫ				
6	Запасы	1210	18 876	16 170	15 670
	в том числе:				
	Материалы	12101	10 369	8 773	8 110
	Готовая продукция	12102	6 747	5 955	6 519
	Налог на добавленную стоимость по приобретенным ценностям	1220	-	2	13
7	Дебиторская задолженность	1230	2 736	2 059	2 499
8	Финансовые вложения (за исключением денежных эквивалентов)	1240	30 500	30 500	21 500
	в том числе:				
	Депозит в банке	12401	30 500	30 500	30 500
9	Денежные средства и денежные эквиваленты	1250	20 460	17 355	25 357
	в том числе:				
	денежные средства на расчетном счете	12501	20 389	17 342	25 324
	Прочие оборотные активы	1260	102	71	120
	Итого по разделу II	1200	72 674	66 157	65 159
	БАЛАНС	1600	127 746	122 535	123 569

Пояснения	Наименование показателя	Код	На 31 декабря 2021 г.	На 31 декабря 2020 г.	На 31 декабря 2019 г.
	ПАССИВ				
	III. КАПИТАЛ И РЕЗЕРВЫ				
11.1	Уставный капитал (складочный капитал, уставный фонд, вклады товарищей)	1310	58 318	59 820	64 895
	Собственные акции, выкупленные у акционеров	1320	-	-	-
11.1	Переоценка внеоборотных активов	1340	11 020	13 153	15 789
11.1	Добавочный капитал (без переоценки)	1350	5 927	5 927	5 927
	Резервный капитал	1360	1 377	1 254	1 019
	Нераспределенная прибыль (непокрытый убыток)	1370	39 957	29 558	24 697
	Итого по разделу III	1300	116 599	109 712	112 327
	IV. ДОЛГОСРОЧНЫЕ ОБЯЗАТЕЛЬСТВА				
	Заемные средства	1410	-	-	-
	Отложенные налоговые обязательства	1420	388	360	375
	Оценочные обязательства	1430	-	-	-
	Прочие обязательства	1450	-	-	-
	Итого по разделу IV	1400	388	360	375
	V. КРАТКОСРОЧНЫЕ ОБЯЗАТЕЛЬСТВА				
	Заемные средства	1510	-	-	-
10	Кредиторская задолженность	1520	8 591	10 655	9 589
	Доходы будущих периодов	1530	-	-	-
	Оценочные обязательства	1540	2 168	1 808	1 278
	Прочие обязательства	1550	-	-	-
	Итого по разделу V	1500	10 759	12 463	10 867
	БАЛАНС	1700	127 746	122 535	123 569

Руководитель

(подпись)

**Фролов Евгений
Григорьевич**

(расшифровка подписи)

23 марта 2022 г.



Отчет о финансовых результатах


за Январь - Декабрь 2021 г.

	Дата (число, месяц, год)		Коды	
Организация Акционерное общество "Сизакор"		Форма по ОКУД	0710002	
Идентификационный номер налогоплательщика		по ОКПО	00748922	
Вид экономической деятельности Производство пластмассовых плит, полос, труб и профилей		ИНН	9102047903	
Организационно-правовая форма / форма собственности Акционерные общества / Частная собственность		по ОКВЭД 2	22.21	
Единица измерения: в тыс. рублей		по ОКОПФ / ОКФС	12200	16
		по ОКЕИ	384	

Пояснения	Наименование показателя	Код	За Январь - Декабрь 2021 г.	За Январь - Декабрь 2020 г.
12.2	Выручка, в том числе:	2110	82 007	73 035
	выручка от реализации продукции, товаров	21101	41 106	35 015
	выручка от аренды	21102	40 901	38 020
12.3	Себестоимость продаж, в том числе:	2120	(44 929)	(40 296)
	себестоимость продаж продукции, товаров	21201	(29 281)	(25 277)
	себестоимость услуг аренды	21202	(15 648)	(15 019)
	Валовая прибыль (убыток)	2100	37 078	32 739
12.3	Коммерческие расходы	2210	(4 279)	(4 160)
12.3	Управленческие расходы	2220	(22 768)	(20 591)
	Прибыль (убыток) от продаж	2200	10 031	7 988
	Доходы от участия в других организациях	2310	-	-
	Проценты к получению	2320	1 621	1 459
	Проценты к уплате	2330	-	-
12.4	Прочие доходы	2340	4 517	2 888
12.4	Прочие расходы	2350	(5 237)	(7 946)
	Прибыль (убыток) до налогообложения	2300	10 932	4 389
15	Налог на прибыль	2410	(2 543)	(1 929)
	в том числе:			
15	текущий налог на прибыль	2411	(2 590)	(1 987)
	отложенный налог на прибыль	2412	47	58
	Прочее	2460	-	-
16	Чистая прибыль (убыток)	2400	8 389	2 460

Пояснения	Наименование показателя	Код	За Январь - Декабрь 2021 г.	За Январь - Декабрь 2020 г.
	Результат от переоценки внеоборотных активов, не включаемый в чистую прибыль (убыток) периода	2510	2 133	2 636
	Результат от прочих операций, не включаемый в чистую прибыль (убыток) периода	2520	-	-
	Налог на прибыль от операций, результат которых не включается в чистую прибыль (убыток) периода	2530	-	-
	Совокупный финансовый результат периода	2500	10 522	5 096
	Справочно			
	Базовая прибыль (убыток) на акцию	2900	-	-
	Разводненная прибыль (убыток) на акцию	2910	-	-

Руководитель



**Фролов Евгений
Григорьевич**

(подпись)

(расшифровка подписи)

23 марта 2022 г.

**Отчет об изменении капитала
за Январь - Декабрь 2021 г.**

Форма по ОКУД

Коды
0710004

Дата (число, месяц, год)

31 | 12 | 2021

Организация Акционерное общество "Сизакор"

по ОКТО

00748922

Идентификационный номер налогоплательщика

ИНН

9102047903

Вид экономической

Производство пластмассовых плит, полов, труб и профилей

по ОКВЭД 2

22.21

деятельности

Организационно-правовая форма / форма собственности

по ОКТОП / ОКФС

12200 | 16

Акционерные общества / Частная собственность

по ОКЕИ

384

Единица измерения: в тыс. рублей

1. Движение капитала

Наименование показателя	Код	Уставный капитал	Собственные акции, выкупленные у акционеров	Добавочный капитал	Резервный капитал	Нераспределенная прибыль (непокрытый убыток)	Итого
Величина капитала на 31 декабря 2019 г. <u>За 2020 г.</u>	3100	64 895	-	21 716	1 019	24 697	112 327
Увеличение капитала - всего:	3210	-	-	-	-	2 460	2 460
в том числе:							
чистая прибыль	3211	X	X	X	X	2 460	2 460
переоценка имущества	3212	X	X	-	X	-	-
доходы, относящиеся непосредственно на увеличение капитала	3213	X	X	-	X	-	-
дополнительный выпуск акций	3214	-	-	-	X	X	-
увеличение номинальной стоимости акций	3215	-	-	-	X	-	X
реорганизация юридического лица	3216	-	-	-	-	-	-
Уменьшение капитала - всего:	3220	(5 075)	-	-	-	-	(5 075)
в том числе:							
убыток	3221	X	X	X	X	-	-
переоценка имущества	3222	X	X	-	X	-	-
расходы, относящиеся непосредственно на уменьшение капитала	3223	X	X	-	X	-	-
уменьшение номинальной стоимости акций	3224	-	-	-	X	-	-
уменьшение количества акций	3225	(5 075)	-	-	X	-	(5 075)
реорганизация юридического лица	3226	-	-	-	-	-	-
дивиденды	3227	X	X	X	X	-	-


Наименование показателя	Код	Уставный капитал	Собственные акции, выкупленные у акционеров	Добавочный капитал	Резервный капитал	Неразмещенная прибыль (непокрытый убыток)	Итого
Изменение добавочного капитала	3230	X	X	(2 636)	-	2 636	X
Изменение резервного капитала	3240	X	X	X	235	(235)	X
Величина капитала на 31 декабря 2020 г.	3200	59 820	-	19 080	1 254	29 558	109 712
За 2021 г.							
Увеличение капитала - всего:	3310	-	-	-	-	8 389	8 389
в том числе:							
чистая прибыль	3311	X	X	X	X	8 389	8 389
переоценка имущества	3312	X	X	-	X	-	-
доходы, относящиеся непосредственно на увеличение капитала	3313	X	X	-	X	-	-
дополнительный выпуск акций	3314	-	-	-	X	-	-
увеличение номинальной стоимости акций	3315	-	-	-	X	-	-
реорганизация юридического лица	3316	-	-	-	-	-	-
Уменьшение капитала - всего:	3320	(1 502)	-	-	-	-	(1 502)
в том числе:							
убыток	3321	X	X	X	X	-	-
переоценка имущества	3322	X	X	-	X	-	-
расходы, относящиеся непосредственно на уменьшение капитала	3323	X	X	-	X	-	-
уменьшение номинальной стоимости акций	3324	-	-	-	X	-	-
уменьшение количества акций	3325	(1 502)	-	-	X	-	(1 502)
реорганизация юридического лица	3326	-	-	-	-	-	-
дивиденды	3327	X	X	X	X	-	-
Изменение добавочного капитала	3330	X	X	(2 133)	-	2 133	X
Изменение резервного капитала	3340	X	X	X	123	(123)	X
Величина капитала на 31 декабря 2021 г.	3300	58 318	-	16 947	1 377	39 957	116 599

2. Корректировки в связи с изменением учетной политики и исправлением ошибок

Наименование показателя	Код	На 31 декабря 2019 г.	Изменения капитала за 2020 г.		На 31 декабря 2020 г.
			за счет чистой прибыли (убытка)	за счет иных факторов	
Капитал - всего					
до корректировок	3400	-	-	-	-
корректировка в связи с:					
изменением учетной политики	3410	-	-	-	-
исправлением ошибок	3420	-	-	-	-
после корректировок	3500	-	-	-	-
в том числе:					
нераспределенная прибыль (непокрытый убыток):					
до корректировок	3401	-	-	-	-
корректировка в связи с:					
изменением учетной политики	3411	-	-	-	-
исправлением ошибок	3421	-	-	-	-
после корректировок	3501	-	-	-	-
по другим статьям капитала					
до корректировок	3402	-	-	-	-
корректировка в связи с:					
изменением учетной политики	3412	-	-	-	-
исправлением ошибок	3422	-	-	-	-
после корректировок	3502	-	-	-	-

3. Чистые активы

Наименование показателя	Код	На 31 декабря 2021 г.	На 31 декабря 2020 г.	На 31 декабря 2019 г.
Чистые активы	3600	116 599	109 712	112 327


 (подпись)

Фролов Евгений Григорьевич
 (расшифровка подписи)

Руководитель

23 марта 2022 г.



**Отчет о движении денежных средств
за Январь - Декабрь 2021 г.**

Организация Акционерное общество "Сизакор"
 Идентификационный номер налогоплательщика _____
 Вид экономической деятельности Производство пластмассовых плит, полос, труб и профилей
 Организационно-правовая форма / форма собственности Акционерные общества / Частная собственность
 Единица измерения: в тыс. рублей

Дата (число, месяц, год) _____
 Форма по ОКУД _____
 по ОКПО _____
 ИНН _____
 по ОКВЭД 2 _____
 по ОКОПФ / ОКФС _____
 по ОКЕИ _____

Коды		
0710005		
31	12	2021
00748922		
9102047903		
22.21		
12200	16	
384		

Наименование показателя	Код	За Январь - Декабрь 2021 г.	За Январь - Декабрь 2020 г.
Денежные потоки от текущих операций			
Поступления - всего	4110	84 105	75 678
в том числе:			
от продажи продукции, товаров, работ и услуг	4111	41 273	35 295
арендных платежей, лицензионных платежей, роялти, комиссионных и иных аналогичных платежей	4112	40 854	38 229
от перепродажи финансовых вложений	4113	-	-
прочие поступления	4119	1 978	2 154
Платежи - всего	4120	(78 677)	(66 789)
в том числе:			
поставщикам (подрядчикам) за сырье, материалы, работы, услуги	4121	(45 514)	(39 883)
в связи с оплатой труда работников	4122	(28 399)	(24 738)
процентов по долговым обязательствам	4123	-	-
налога на прибыль организаций	4124	(3 230)	(1 214)
прочие платежи	4129	(1 534)	(954)
Сальдо денежных потоков от текущих операций	4100	5 428	8 889
Денежные потоки от инвестиционных операций			
Поступления - всего	4210	2 751	12 589
в том числе:			
от продажи внеоборотных активов (кроме финансовых вложений)	4211	1 741	1 698
от продажи акций других организаций (долей участия)	4212	-	-
от возврата предоставленных займов, от продажи долговых ценных бумаг (прав требования денежных средств к другим лицам)	4213	-	10 000
дивидендов, процентов по долговым финансовым вложениям и аналогичных поступлений от долевого участия в других организациях	4214	1 010	891
прочие поступления	4219	-	-
Платежи - всего	4220	(2 012)	(19 481)
в том числе:			
в связи с приобретением, созданием, модернизацией, реконструкцией и подготовкой к использованию внеоборотных активов	4221	(2 012)	(481)
в связи с приобретением акций других организаций (долей участия)	4222	-	-
в связи с приобретением долговых ценных бумаг (прав требования денежных средств к другим лицам), предоставление займов другим лицам	4223	-	(19 000)
процентов по долговым обязательствам, включаемым в стоимость инвестиционного актива	4224	-	-
прочие платежи	4229	-	-
Сальдо денежных потоков от инвестиционных операций	4200	739	(6 892)

Наименование показателя	Код	За Январь - Декабрь 2021 г.	За Январь - Декабрь 2020 г.
Денежные потоки от финансовых операций			
Поступления - всего	4310	-	-
в том числе:			
получение кредитов и займов	4311	-	-
денежных вкладов собственников (участников)	4312	-	-
от выпуска акций, увеличения долей участия	4313	-	-
от выпуска облигаций, векселей и других долговых ценных бумаг и др.	4314	-	-
прочие поступления	4319	-	-
Платежи - всего	4320	(3 062)	(9 999)
в том числе:			
собственникам (участникам) в связи с выкупом у них акций (долей участия) организации или их выходом из состава участников	4321	(3 062)	(9 999)
на уплату дивидендов и иных платежей по распределению прибыли в пользу собственников (участников)	4322	-	-
в связи с погашением (выкупом) векселей и других долговых ценных бумаг, возврат кредитов и займов	4323	-	-
прочие платежи	4329	-	-
Сальдо денежных потоков от финансовых операций	4300	(3 062)	(9 999)
Сальдо денежных потоков за отчетный период	4400	3 105	(8 002)
Остаток денежных средств и денежных эквивалентов на начало отчетного периода	4450	17 355	25 357
Остаток денежных средств и денежных эквивалентов на конец отчетного периода	4500	20 460	17 355
Величина влияния изменений курса иностранной валюты по отношению к рублю	4490	-	-

Руководитель

(подпись)

Фролов Евгений
Григорьевич

(расшифровка подписи)

23 марта 2022 г.

**Пояснения к бухгалтерскому балансу
и отчету о финансовых результатах (тыс. руб.)**

**1. Нематериальные активы и расходы на научно-исследовательские, опытно-конструкторские и технологические работы (НИОКР)
1.1. Наличие и движение нематериальных активов**

с.1


Наименование показателя	Код	Период	На начало года		Изменения за период						На конец периода		
			первоначальная стоимость	накопленная амортизация и убытки от обесценения	Поступило	Выбыло		начислено амортизации	Убыток от обесценения	Переоценка		первоначальная стоимость	накопленная амортизация и убытки от обесценения
						первоначальная стоимость	накопленная амортизация и убытки от обесценения			Первоначальная стоимость	Накопленная амортизация		
Нематериальные активы - всего	5100	за 2021г.	44	(44)	-	-	-	-	-	-	-	44	(44)
	5110	за 2020г.	44	(44)	-	-	-	-	-	-	-	44	(44)
Прочие нематериальные активы	5101	за 2021г.	44	(44)	-	-	-	-	-	-	-	44	(44)
	5111	за 2020г.	44	(44)	-	-	-	-	-	-	-	44	(44)

1.2. Первоначальная стоимость нематериальных активов, созданных самой организацией

Наименование показателя	Код	На 31 декабря 2021 г.	На 31 декабря 2020 г.	На 31 декабря 2019 г.
		Всего	5120	-
в том числе:	5121	-	-	-

1.5. Незаконченные и неоформленные НИОКР и незаконченные операции по приобретению нематериальных активов

Наименование показателя	Код	Период	На начало года	Изменения за период			На конец периода
				затраты за период	списано затрат как не давших положительного результата	принято к учету в качестве нематериальных активов или НИОКР	
Затраты по незаконченным исследованиям и разработкам - всего	5160	за 2021г.	-	-	-	-	
	5170	за 2020г.	-	-	-	-	
в том числе:	5161	за 2021г.	-	-	-	-	
	5171	за 2020г.	-	-	-	-	
незаконченные операции по приобретению нематериальных активов - всего	5180	за 2021г.	-	-	-	-	
	5190	за 2020г.	-	-	-	-	
в том числе:	5181	за 2021г.	-	-	-	-	
	5191	за 2020г.	-	-	-	-	



Руководитель
Фролов Евгений Григорьевич
 (расшифровка подписи)

23 марта 2022 г.

2.2. Незавершенные капитальные вложения

Наименование показателя	Код	Период	На начало года	Изменения за период			На конец периода
				затраты за период	списано	принято к учету в качестве основных средств или увеличена стоимость	
Незавершенное строительство и незавершенные операции по приобретению, модернизации и т.п. основных средств - всего	5240	за 2021г.	680	1 775	(277)	(553)	1 625
	5250	за 2020г.	1 082	896	-	(1 298)	680
в том числе:							
Автоматическая установка пожарной сигнализации и системы оповещения (лит. Б,В,Г,Д,Р,А-1)	5241	за 2021г.	366	1 222	-	-	1 588
	5251	за 2020г.	317	49	-	-	366
Машины и оборудование	5242	за 2021г.	314	508	(277)	(508)	37
	5252	за 2020г.	765	847	-	(1 298)	314
Транспортные средства	5243	за 2021г.	-	45	-	(45)	-
	5253	за 2020г.	-	-	-	-	-

2.3. Изменение стоимости основных средств в результате достройки, дооборудования, реконструкции и частичной ликвидации

Наименование показателя	Код	за 2021г.	за 2020г.
Увеличение стоимости объектов основных средств в результате достройки, дооборудования, реконструкции - всего	5260	250	156
в том числе:			
Система видеонаблюдения	5261	250	156
Уменьшение стоимости объектов основных средств в результате частичной ликвидации - всего:	5270	-	-
в том числе:			
	5271	-	-

2.4. Иное использование основных средств

Наименование показателя	Код	На 31 декабря 2021 г.	На 31 декабря 2020 г.	На 31 декабря 2019 г.
Переданные в аренду основные средства, числящиеся на балансе	5280	8 972	9 017	8 922
Переданные в аренду основные средства, числящиеся за балансом	5281	-	-	-
Полученные в аренду основные средства, числящиеся на балансе	5282	-	-	-
Полученные в аренду основные средства, числящиеся за балансом	5283	-	-	-
Объекты недвижимости, принятые в эксплуатацию и фактически используемые, находящиеся в процессе государственной регистрации	5284	-	-	-
Основные средства, переведенные на консервацию	5285	37 490	39 499	41 520
Иное использование основных средств (залог и др.)	5286	-	-	-
	5287	-	-	-


Руководитель _____

Фролов Евгений Григорьевич
(подпись) 501057673
МФН 9 022 0004
(расшифровка подписи)

23 марта 2022 г.

3.2. Иное использование финансовых вложений

Наименование показателя	Код	На 31 декабря 2021 г.	На 31 декабря 2020 г.	На 31 декабря 2019 г.
Финансовые вложения, находящиеся в залоге - всего	5320	-	-	-
в том числе:				
Финансовые вложения, переданные третьим лицам (кроме продажи) - всего	5321	-	-	-
в том числе:	5325	-	-	-
	5326	-	-	-
Иное использование финансовых вложений	5329	-	-	-



Фролов Евгений
Григорьевич

(подпись) _____ (расшифровка подписи)

Руководитель


23 марта 2022 г.

4.2. Запасы в залоге

Наименование показателя	Код	На 31 декабря 2021 г.	На 31 декабря 2020 г.	На 31 декабря 2019 г.
Запасы, не оплаченные на отчетную дату - всего	5440	-	-	-
в том числе:				
Запасы, находящиеся в залоге по договору - всего	5441	-	-	-
в том числе:	5445	-	-	-
	5446	-	-	-

Руководитель _____
 (подпись) _____
Фролов Евгений Григорьевич
 (расшифровка подписи)

23 марта 2022 г.



5.2. Просроченная дебиторская задолженность

Наименование показателя	Код	На 31 декабря 2021 г.		На 31 декабря 2020 г.		На 31 декабря 2019 г.	
		учтенная по условиям Договора	балансовая стоимость	учтенная по условиям Договора	балансовая стоимость	учтенная по условиям Договора	балансовая стоимость
Всего	5540	575	305	442	170	529	156
в том числе:							
расчеты с покупателями и заказчиками	5541	258	165	125	30	203	11
расчеты с поставщиками и заказчиками (в части авансовых платежей, предоплат)	5542	177	-	177	-	192	11
прочая	5543	140	140	140	140	134	134
	5544	-	-	-	-	-	-

5.3. Наличие и движение кредиторской задолженности


Наименование показателя	Код	Период	Остаток на начало года	Изменения за период						Остаток на конец периода	
				поступление			выбыло				
				в результате хозяйственных операций (сумма долга по сделке, операции)	причитающиеся проценты, штрафы и иные начисления	погашение	списание на финансовый результат	перевод из долгосрочную задолженность	перевод из дебиторской в кредиторскую задолженность		перевод из кредиторской в дебиторскую задолженность
Долгосрочная кредиторская задолженность - всего	5551	за 2021г.	-	-	-	-	-	-	-	-	-
	5571	за 2020г.	-	-	-	-	-	-	-	-	-
в том числе:											
кредиты	5552	за 2021г.	-	-	-	-	-	-	-	-	-
	5572	за 2020г.	-	-	-	-	-	-	-	-	-
займы	5553	за 2021г.	-	-	-	-	-	-	-	-	-
	5573	за 2020г.	-	-	-	-	-	-	-	-	-
прочая	5554	за 2021г.	-	-	-	-	-	-	-	-	-
	5574	за 2020г.	-	-	-	-	-	-	-	-	-
	5555	за 2021г.	-	-	-	-	-	-	-	X	-
	5575	за 2020г.	-	-	-	-	-	-	-	X	-
Краткосрочная кредиторская задолженность - всего	5560	за 2021г.	10 655	7 079	-	(9 108)	(35)	-	-	-	8 591
	5580	за 2020г.	9 589	10 398	-	(9 318)	(14)	-	-	-	10 655
в том числе:											
расчеты с поставщиками и подрядчиками	5561	за 2021г.	808	542	-	(793)	-	-	-	-	557
	5581	за 2020г.	487	794	-	(473)	-	-	-	-	808
авансы полученные	5562	за 2021г.	6 056	4 359	-	(4 532)	(34)	-	-	-	5 849
	5582	за 2020г.	5 669	5 820	-	(5 419)	(14)	-	-	-	6 056
расчеты по налогам и взносам	5563	за 2021г.	3 782	2 141	-	(3 782)	-	-	-	-	2 141
	5583	за 2020г.	2 825	3 782	-	(2 825)	-	-	-	-	3 782
кредиты	5564	за 2021г.	-	-	-	-	-	-	-	-	-
	5584	за 2020г.	-	-	-	-	-	-	-	-	-
займы	5565	за 2021г.	-	-	-	-	-	-	-	-	-
	5585	за 2020г.	-	-	-	-	-	-	-	-	-
прочая	5566	за 2021г.	9	37	-	(1)	(1)	-	-	-	44
	5586	за 2020г.	608	2	-	(601)	-	-	-	-	9
	5567	за 2021г.	-	-	-	-	-	-	-	X	-
	5587	за 2020г.	-	-	-	-	-	-	-	X	-
Итого	5550	за 2021г.	10 655	7 079	-	(9 108)	(35)	-	X	-	8 591
	5570	за 2020г.	9 589	10 398	-	(9 318)	(14)	-	X	-	10 655

5.4. Просроченная кредиторская задолженность

Наименование показателя	Код	На 31 декабря 2021 г.	На 31 декабря 2020 г.	На 31 декабря 2019 г.
Всего	5590	302	265	159
в том числе:				
расчеты с поставщиками и подрядчиками	5591	46	14	13
расчеты с покупателями и заказчиками	5592	243	245	146
прочая задолженность	5593	13	6	-
	5594	-	-	-

Руководитель _____
 (подпись) **Фролов Евгений Григорьевич**
 (расшифровка подписи) _____


23 марта 2022 г.



6. Затраты на производство (расходы на продажу)*

Наименование показателя	Код	за 2021г.	за 2020г.
Материальные затраты	5610	33 077	27 948
Расходы на оплату труда	5620	21 458	19 079
Отчисления на социальные нужды	5630	6 204	5 871
Амортизация	5640	1 142	864
Прочие затраты	5650	10 906	10 680
Итого по элементам	5660	72 787	64 442
Фактическая себестоимость проданных товаров	5665	-	-
Изменение остатков (прирост [-]): незавершенного производства, готовой продукции и др.	5670	(811)	-
Изменение остатков (уменьшение [+]): незавершенного производства, готовой продукции и др.	5680	-	605
Итого расходы по обычным видам деятельности	5600	71 976	65 047

* - Для организаций, осуществляющих торговую деятельность добавлена строка 5665, учитывающая фактическую себестоимость товаров




Руководитель
Фролов Евгений Григорьевич
 (подпись)
 (расшифровка подписи)

23 марта 2022 г.

7. Оценочные обязательства

Наименование показателя	Код	Остаток на начало года	Признано	Погашено	Списано как избыточная сумма	Остаток на конец периода
Оценочные обязательства - всего	5700	1 808	2 340	(1 842)	(138)	2 168
в том числе:	5701	-	-	-	-	-



Фролов Евгений
Григорьевич
(расшифровка подписи)

Руководитель

23 марта 2022 г.

8. Обеспечения обязательств

Наименование показателя	Код	На 31 декабря 2021 г.	На 31 декабря 2020 г.	На 31 декабря 2019 г.
Полученные - всего	5800	-	-	-
в том числе:				
Выданные - всего	5801	-	-	-
в том числе:	5810	-	-	-
	5811	-	-	-




Фролов Евгений Григорьевич
(расшифровка подписи)

Руководитель

23 марта 2022 г.

9. Государственная помощь

Наименование показателя	Код	за 2021г.		за 2020г.	
		На начало года	Получено за год	Возвращено за год	На конец года
Получено бюджетных средств - всего	5900	-	-	-	193
в том числе:					
на текущие расходы	5901	-	-	-	193
на вложения во внеоборотные активы	5905	-	-	-	-
Бюджетные кредиты - всего					
за 2021г.	5910	-	-	-	-
за 2020г.	5920	-	-	-	-
в том числе:					
за 2021г.	5911	-	-	-	-
за 2020г.	5921	-	-	-	-



Руководитель
Фролов Евгений
Григорьевич
(расшифровка подписи)

(подпись)

23 марта 2022 г.

**Пояснения к годовой бухгалтерской отчетности
АО «Сизакор»
за 2021 год.**

Пояснения являются неотъемлемой частью годовой бухгалтерской отчетности АО «Сизакор» за 2021 год, подготовленной в соответствии с действующим законодательством Российской Федерации.

1. Сведения об организации.

Полное наименование организации	Акционерное общество «Сизакор»
Юридический и почтовый адрес	295002, Республика Крым, г. Симферополь, ул. Крылова, д. 155
ИНН	9102047903
КПП	910201001
ОГРН	1149102097473
Размер уставного капитала на 31.12.2021г.	58 317 983,04093 руб.
Количество акций на 31.12.2021 г.	79 245 542
Тип акций	обыкновенные именные
Основной вид деятельности по ОКВЭД	Производство пластиковых труб
Единоличный исполнительный орган Генеральный директор	Фролов Е.Г.
Ревизионная комиссия	Председатель: Носов А.Г., члены: Аникина Н.А., Колосова Н.А.
Среднесписочная численность, человек	43

ОАО «Сизакор», далее Общество, (регистрационный номер/ОКПО - 04851048) создано 09.06.1995 г. на основании решения Фонда Государственного имущества Украины №6-ПП от 08.06.1995г. путем приватизации. С целью выполнения требований законодательства Украины 28.04.2011г. было переименовано в ПАО «Сизакор». На основании решения внеочередного собрания акционеров от 12.11.2014г. с 27.11.2014 г. переименовано в АО «Сизакор».

В целях обеспечения участия в отношениях гражданского оборота и на основании Федерального закона от 05.05.2014 г. №124-ФЗ "О внесении изменений в Федеральный закон "О введении в действие части первой Гражданского кодекса Российской Федерации" и статью 1202 части третьей Гражданского кодекса Российской Федерации" учредительные документы ПАО «Сизакор» были приведены в соответствие с законодательством Российской Федерации. В результате 27.11.2014 года сведения об Акционерном обществе «Сизакор» были внесены в Единый государственный реестр юридических лиц под государственным регистрационным номером 1149102097473.

Устав АО «СИЗАКОР» Утвержден Протоколом Общего собрания акционеров:

- №б\н от 12.11.2014г. в редакции №1 и представлен при внесении записи в ЕГРЮЛ от 27.11.2014г.
- №б\н от 23.04.2019г. в редакции №2 и представлен при внесении записи в ЕГРЮЛ от 07.05.2019г.
- №б\н от 09.06.2020г. в редакции №3 и представлен при внесении записи в ЕГРЮЛ от 17.08.2020г.
- №б\н от 09.06.2021г. в редакции №4 и представлен при внесении записи в ЕГРЮЛ от 27.08.2021г.

Уставный капитал определен посредством конвертации в рублевый эквивалент номинальной стоимости акции, выраженной в гривне по курсу ЦБ РФ на 01.06.2014г. Номинальная стоимость одной акции составила — 73,5915 коп.

Акционерами Общества являются:

Акционеры	31.12 2021г. ,%	31.12. 2020г.,%
Компания «КАРПЛЕНЕТКО ЛТД» Кипр	100	97,4885
ООО Сервис Пластик	-	2,5115
Итого:	100	100

На осуществление деятельности по монтажу, техническому обслуживанию и ремонту средств обеспечения пожарной безопасности зданий и сооружений получена бессрочная Лицензия №82-Б\00228 от 19.04.2019г.

В течение периода времени с 01.01.2021г. по 31.12.2021г. должность директора занимал Фролов Евгений Григорьевич (основание - Протокол заседания Наблюдательного совета №32 от 20.11.2020 г, № 35 от 03.12.21 г).

В течение периода времени с 01.01.2021г. по 31.12.2021г. должность главного бухгалтера занимала: Бритикова Татьяна Никаноровна (основание – Приказ №124-к от 23.12.2003г.)

2. Представление бухгалтерской отчетности

2.1 Основа представления

Годовая бухгалтерская (финансовая) отчетность АО «Сизакор» за 2021 год составлена в соответствии с действующими в Российской Федерации правилами бухгалтерского учета и отчетности – Федеральным законом от 06.12.2011 N 402-ФЗ "О бухгалтерском учете", Положениями по бухгалтерскому учету, утвержденными Министерством финансов Российской Федерации, которые, согласно ч. 1.1 ст. 30 Закона N 402-ФЗ, с 01.01.2020г. признаются федеральными стандартами бухгалтерского учета.

Годовая бухгалтерская отчетность состоит из бухгалтерского баланса по состоянию на 31.12.2021г., отчета о финансовых результатах за 2021г., приложений к балансу и отчету о финансовых результатах (отчет об изменениях капитала, отчет о движении денежных средств) за 2021г. и настоящих Пояснений.

Пояснения к бухгалтерскому балансу и отчету о финансовых результатах составлены в текстовой и в табличной формах.

Показатели об отдельных активах, обязательствах, доходах, расходах и хозяйственных операциях приводятся в бухгалтерской отчетности обособленно в случае их существенности. Существенной признается сумма, отношение которой к общему итогу соответствующих данных за отчетный год составляет не менее 10 %.

Настоящая отчетность подписана : 23 марта 2022г.

2.2 Отчетный период

Настоящая бухгалтерская (финансовая) отчетность отражает имущественное и финансовое положение АО «Сизакор» и результаты его хозяйственной деятельности за период с 1 января по 31 декабря 2021 года.

2.3 Отчетная валюта

Функциональной валютой учета и валютой представления отчетности является валюта Российской Федерации. Отчетность составлена в тысячах рублей.

2.4 Оценка активов и обязательств

Оценка активов и обязательств производится по фактическим затратам.

2.5 Непрерывность деятельности

Настоящая бухгалтерская (финансовая) отчетность подготовлена исходя из допущений о том, что АО «Сизакор» будет продолжать свою деятельность в обозримом будущем и у него отсутствуют намерения и необходимость ликвидации или существенного сокращения деятельности.

В отношении продолжения АО «СИЗАКОР» деятельности в условиях распространения новой коронавирусной инфекции и связанных с этим экономических последствий ввиду продолжительности событий, Общество не может точно и надежно оценить в денежном выражении влияние данных событий на свое финансовое положение, однако осуществляемая АО «СИЗАКОР» деятельность не относится к наиболее пострадавшим в условиях ухудшения ситуации в связи с распространением новой коронавирусной инфекции. На основании этого считаем, что неопределенность в отношении непрерывности деятельности отсутствует.

2.6 Учетная политика

Начиная с 1 января 2021 года и по 31 декабря 2021 года АО «Сизакор» осуществляло ведение бухгалтерского учета и формирование бухгалтерской (финансовой) отчетности с соблюдением положений Учетной политики, составленной в соответствии с требованиями законов Российской Федерации, изданными в соответствии с ними нормативными правовыми актами.

Учетная политика для целей бухгалтерского учета на 2021 год утверждена Приказом № 29 от 28 ноября 2014 г. с изменениями, внесенными Приказами генерального директора № 35 от «26» декабря 2014г., № 29 от 29 декабря 2018г., № 62 от 31 декабря 2020 г.

3. Нематериальные активы

Учетная политика

Нематериальный актив принимается к бухгалтерскому учету по фактической (первоначальной) стоимости, определенной по состоянию на дату принятия его к бухгалтерскому учету, равной величине оплаты в денежной и иной форме, уплаченной или начисленной при приобретении (создании) актива.

Определение срока полезного использования нематериального актива производится исходя из срока действия прав организации на результат интеллектуальной деятельности или средство индивидуализации и периода контроля над активом, ожидаемого срока использования актива, в течение которого организация предполагает получать экономические выгоды.

Амортизация нематериальных активов начисляется линейным способом.

Раскрытие информации

Информация о наличии и движении нематериальных активов приведена в табличной части пояснений (разделы 1.1 - 1.5).

4. Основные средства

В 2021 году учет основных средств велся в соответствии с положениями ПБУ 6/01 «Учет основных средств».

Учетная политика

К основным средствам относятся активы со сроком полезного использования, превышающем 12 месяцев и стоимостью более 40 000руб за единицу, используемых при производстве продукции, при выполнении работ и оказании услуг, для управленческих нужд общества.

Активы, первоначальная стоимость которых менее 40 000руб за единицу, включается в состав материально-производственных запасов.

Метод начисления амортизации по всем объектам основных средств – линейный.

Переоценка групп однородных объектов основных средств по текущей

(восстановительной) стоимости (в соответствии с п.15 ПБУ 6/01 «Учет основных средств») не проводилась.

Классификация основных средств, включаемых в амортизационные группы, утвержденная Постановлением Правительства Российской Федерации от 01 января 2002г. №1 «О классификации основных средств, включаемых в амортизационные группы», используется в качестве основного источника информации при принятии решения о сроках полезного использования объектов. Срок полезного использования основных средств, которые не указаны в амортизационных группах, устанавливается АО «Сизакор» самостоятельно исходя из технических условий и рекомендаций организации-изготовителя.

Раскрытие информации

Информация о наличии и движении объектов основных средств приведена в табличной части пояснений (раздел 2).

Общество арендует земельные участки у Администрации города Симферополя, выступающей в качестве Арендодателя по следующим договорам аренды:

- №27-2017 от 09.02.2017г. предмет аренды- земельный участок 298м2, расположенный по адресу г. Симферополь, ул. Крылова, 155, кадастровый номер 90:22:000000:791, кадастровая стоимость 1482,18руб.;
- №222-2017 от 23.03.2017г. предмет аренды- земельный участок 450м2, расположенный по адресу г. Симферополь, ул. Крылова, 180, кадастровый номер 90:22:000000:1504, кадастровая стоимость 2917201,50руб.;
- №223-2017 от 23.03.2017г. предмет аренды- земельный участок 77959м2, расположенный по адресу г. Симферополь, кадастровый номер 90:22:000000:792, кадастровая стоимость 368201916руб.

На балансе имеют место объекты основных средств со 100% износом, стоимость которых не погашается: Объекты основных средств в отчетном периоде не переоценивались. Выбытие в части списания и продажи внеоборотных активов согласованы с Наблюдательным советом.

В отчетном периоде переоценка основных средств не осуществлялась, в залоге основные средства не состояли, объекты финлизинга в учете не числятся. находящиеся в процессе госрегистрации объектов недвижимости нет.

Объекты недвижимости, стоящие на Балансе сдаются Обществом в аренду юридическим лицам, индивидуальным предпринимателям.

Общество сдает в аренду свободные площади под офисы и складские помещения, крупными арендаторами являются:

62.05, Учет расчетов с арендаторами по договорам
ООО «ОПДП»
договор №7 от 24.09.2020
договор №49 от 15.01.2021
ООО «ЮФК»
договор №11 от 24.09.2020
АЛЕКОС КРЫМ ООО
договор №87 от 25.06.2021
договор №82 от 30.07.2020
договор №88 от 31.08.2020
Лузанов Владимир Вячеславович
договор №24 от 19.11.2020
Договор №48 от 15.01.2021

5. Прочие внеоборотные активы

В составе прочих внеоборотных активов отражается информация о расходах будущих периодов, подлежащих списанию в течение срока более 12 месяцев с даты баланса.

6. Материально-производственные запасы

Учет материально-производственных запасов в 2021 году велся в соответствии с ФСБУ 5/2019 «Запасы».

Учетная политика

Материально-производственные запасы принимаются к учету по фактической себестоимости приобретения. Оценка материально-производственных запасов при их выбытии производится по средней себестоимости. Снижение стоимости запасов отражается в бухгалтерском учете в виде начисления резерва. Мероприятия по созданию резерва проводятся в случае, если балансовая стоимость вида запасов, по которому возможно создание резерва, составляет не менее пяти процентов валюты баланса.

Раскрытие информации

Информация об остатках и движении отдельных видов запасов приведена в табличной части пояснений (раздел 4).

Материально-производственные запасы, принадлежащие Обществу по состоянию на 31.12.2021г.:

- находящиеся в пути на отчетную дату – отсутствуют;
- бесплатно полученные в виде образцов размере 2тыс.руб.
- приобретенные с условием оплаты не денежными средствами в отчетном периоде - отсутствуют;
- переданные на ответственное хранение – отсутствуют;
- в отношении которых имеются ограничения имущественных прав Общества, в том числе запасов, находящихся в залоге – отсутствуют.

Общество не применяет ФСБУ 5/2019 в отношении управленческих нужд.(п.2 ФСБУ 5/2019)

В составе запасов учитывается спецодежда и спецоснастка, по которым срок полезного использования не больше 12 мес. или длительности операционного цикла (пп. «б» п. 3 ФСБУ 5/2019).

Резерв под обесценение запасов в отчетном периоде не создавался ввиду отсутствия выявления превышения фактической стоимости запасов над чистой стоимостью продажи, так как отсутствовали группы запасов без движения в течение года и признаки их морального устаревания и обесценения.

7. Дебиторская задолженность

Учетная политика

Резерв по сомнительным долгам создается Обществом в отношении сомнительной дебиторской задолженности, т.е. по задолженности, которая не погашена в сроки, установленные договором, и не обеспечена соответствующими гарантиями. Если дебиторская задолженность не подтверждается договором или возникла не в силу каких-либо договорных обязательств, то такая задолженность в расчет резерва по сомнительным долгам Обществом не включается.

Величина резерва определяется ежемесячно (на последнее число каждого месяца) отдельно по каждому сомнительному долгу в зависимости от финансового состояния (платежеспособности) должника и оценки вероятности погашения долга полностью или частично. Для расчета резерва по сомнительным долгам принимается полная сумма задолженности по договору с учетом НДС.

Раскрытие информации

Информация о наличии на начало и конец отчетного периода отдельных видов дебиторской задолженности и созданных резервов сомнительных долгов приведена в

табличной части Пояснений к бухгалтерскому балансу (разделы 5.1 – 5.2).

В 2021 году списана дебиторская задолженность за счет созданного резерва на сумму 2 тыс. руб. В отчетном периоде сомнительной задолженности выявлено не было.

8. Финансовые вложения

В составе финансовых вложений отражены денежные средства на депозитных счетах в банке. Информация о движении финансовых вложений представлена в табличной части пояснений (раздел 3).

9. Денежные средства

включают в себя остаток денежных средств на счетах в банках и в кассе:

(тыс. руб.)

Показатели	31 декабря 2021	31 декабря 2020	31 декабря 2019
Расчетные счета	20 389	17 342	25 324
Наличные в кассе	71	13	33
ИТОГО:	20 460	17 355	25 357

10. Кредиторская задолженность

Раскрытие информации

Информация о наличии на начало и конец отчетного периода отдельных видов кредиторской задолженности приведена в табличной части Пояснений к бухгалтерскому балансу (раздел 5.3 – 5.4).

11. Капитал

11.1 Уставный капитал

По состоянию на 31 декабря 2021 года зарегистрированный и оплаченный уставный капитал состоял из 79 245 542 простых акций номинальной стоимостью 0,735915 руб. на общую номинальную стоимость 58 317 983,04093 руб, что соответствует Уставу и размеру, зарегистрированному в ЕГРЮЛ.

На основании решения Годового Общего собрания акционеров Протокол №б\н от 16.05.2021г. произведено уменьшение Уставного капитала АО «СИЗАКОР» на сумму 1502398,43727 руб. путем приобретения части акций в количестве 2 041 538шт. в целях сокращения их количества с последующим погашением.

Акциями Общества по состоянию 31.12.2021г. владело 100% 1 юридическое лицо - Компания «КАРПЛЕНЕТКО ЛТД», Кипр.

11.1 Дополнительный капитал

Переоценка внеоборотных активов (строка 1340 Бухгалтерского баланса) Общества на конец 2020 года составила 13153 тыс. руб., на конец 2021 года – 11020 тыс. руб. Изменения в течение 2021 года связаны с выбытием с баланса Общества объекта основных средств, по которому ранее была начислена дооценка в сумме 2133тыс. руб. В отчетном периоде указанная сумма дооценки была списана на счет нераспределенной прибыли.

11.1 Резервный капитал

По состоянию на 31.12.2021г. по счёту 82 «Резервный капитал» в строке Баланса 1360 отражен в размере 1 377 400руб.

Согласно Уставу (п.5.3) Общество создает резервный фонд в размере 5% от уставного капитала Общества, путем ежегодных отчислений не менее 5% суммы чистой прибыли

В течение 2021 года производились начисления в резервный фонд в размере 5% от

прибыли за 2020г., что составило сумму 123000руб.

12. Доходы и расходы

12.1 Признание доходов и расходов

Учетная политика

Учет доходов осуществляется в соответствии с ПБУ 9/99 «Доходы организации».

В зависимости от характера и условий получения Общество выделяет следующие виды доходов:

- ✓ доходы от обычных видов деятельности;
- ✓ прочие доходы.

Доходы от обычных видов деятельности включают выручку от реализации товаров, работ, услуг, в т.ч. от предоставления имущества в аренду. Учет выручки в целях бухгалтерского и налогового учета ведется по мере отгрузки (передачи) товаров, работ, услуг, имущественных прав (метод начисления).

В составе прочих доходов учитываются:

- ✓ поступления от продажи основных средств и материально-производственных запасов;
- ✓ проценты, полученные за использование денежных средств организации;
- ✓ суммы кредиторской задолженности, по которой истек срок исковой давности;
- ✓ излишки по товарно-материальным ценностям;
- ✓ прочие доходы.

Учет расходов ведется в соответствии с ПБУ 10/99 «Расходы организации».

Расходы Общества в зависимости от их характера, условий осуществления и направлений деятельности подразделяются на:

- ✓ расходы по обычным видам деятельности;
- ✓ прочие расходы.

Расходы признаются в том отчетном периоде, в котором имели место, независимо от времени фактической выплаты денежных средств и иной формы осуществления (метод начисления).

В составе прочих расходов учитываются:

- ✓ расходы, связанные с продажей, выбытием и прочим списанием основных средств;
- ✓ расходы, связанные с оплатой услуг, оказываемых кредитными организациями;
- ✓ прочие расходы.

Общепроизводственные расходы

Общепроизводственные расходы распределяются на себестоимость произведенной готовой продукции и полуфабрикатов пропорционально плановой себестоимости выпуска.

Коммерческие и управленческие расходы

Коммерческие и управленческие расходы признаются полностью в отчетном году их признания в качестве расходов по обычным видам деятельности.

12.2 Доходы по обычным видам деятельности

Раскрытие информации

Выручка от продажи продукции, товаров, работ, услуг за 2020 -2021 гг. приведено в таблице ниже:

тыс. руб.

Показатель	Сумма выручки	Процент к общему объему выручки	Сумма выручки	Процент к общему объему выручки
	2021 г.		2020 г.	
Реализация продукции (услуг) собственного производства	37656	46	32279	44
Реализация товаров	3450	4	2736	4
Выручка от сдачи в аренду имущества	40901	50	38020	52
Итого	82007	100	73035	100

12.3 Расходы по обычным видам деятельности

Раскрытие информации о структуре затрат по элементам приведено в разделе 6 табличной части пояснений.

12.4 Прочие доходы и расходы

Раскрытие информации о структуре прочих доходов и расходов за 2020-2021 гг. приведено в таблице ниже

тыс. руб.

Виды прочих доходов (расходов)	Сумма дохода		Сумма расхода	
	2021 г.	2020 г.	2021 г.	2020 г.
Реализация запасов	1463	49	1516	51
Продажа основных средств (включая расходы по демонтажу)	1557	1783	29	2357
Выкуп акций с последующим погашением			1560	4924
Оприходование материалов от списания и ремонта	1306	22		22
Списание основных средств, НМА, МБП (включая расходы по ликвидации)	7	1	1610	2
Услуги банка			144	110
Услуги регистратора по проведению годового собрания			92	92
Благотворительность, материальная помощь, подарки			188	177
Субсидия из бюджета Республики Крым		193	0	13
Списание задолженности	41	13	9	3
Создание (восстановление) резерва по сомнительным долгам		4	-	-
Судебные выплаты/издержки	2	608	2	1
Штрафы, пени		208	15	150
Оценочное обязательство по предстоящим отпускам	139			
Прочие	2	7	72	44
ИТОГО	4517	2888	5237	7946

13. Государственная помощь

Учетная политика

Бюджетные средства на финансирование текущих расходов признаются в составе прочих доходов отчетного периода и представляются в отчете о финансовых результатах в качестве отдельной статьи (с учетом существенности).

Раскрытие информации

В 2020 году АО «Сизакор» получило государственную помощь в сумме 193 тыс. руб. в виде субсидии из бюджета Республики Крым на возмещение затрат на реализацию мероприятий по сертификации систем менеджмента на соответствие национальным и международным стандартам в рамках Государственной программы Республики Крым «Развитие промышленного комплекса».

Информация представлена в разделе 9 табличной части пояснений.

14.Связанные стороны и операции с ними.

Для целей составления бухгалтерской (финансовой) отчетности связанными считаются стороны, если одна из них имеет возможность контролировать другую или оказывать существенное влияние на другую сторону при принятии другой стороной финансовых и операционных решений, в том числе через управленческий персонал.

14.1 Перечень связанных сторон

тыс. руб.		
Наименование (наименование организации, фамилия, И.О. физ. лица)	Страна регистрации	Связанная сторона
Компания «КАРПЛЕНЕТКО ЛТД»	Кипр	доля акций АО «СИЗАКОР» 100 %
Шубин Александр Сергеевич	Российская Федерация	член Наблюдательного Совета
Ким Анжела Владимировна	Российская Федерация	Председатель Наблюдательного Совета
Флейклер Инна Александровна	Российская Федерация	член Наблюдательного Совета
Фомина Жанна Владимировна	Российская Федерация	член Наблюдательного Совета
Квашилава Ладно Надариевич	Российская Федерация	член Наблюдательного Совета до 09.06.2021 г
Дрижов Олег Александрович	Российская Федерация	член Наблюдательного Совета с 09.06.2021 г
Фролов Евгений Григорьевич	Российская Федерация	Генеральный директор
Лави Яир (Yair Lavi)	Израиль	100% акций CARPLENETCO LTD

14.2 Операции со связанными сторонами

тыс. руб.					
Связанная сторона	Характер операций со связанными сторонами	Объем операций за отчетный год	Форма расчетов	Стоимостные показатели по незавершенным на конец периода операциям	Условия и сроки осуществления (завершения) расчетов по операциям
Фролов Евгений Григорьевич (Генеральный директор)	выплаты, связанные с оплатой труда, включая начисления в фонды социального страхования	1562	безналичная	0	-

14.3 Бенефициарный владелец

Конечным контролирующим бенефициаром Общества является гражданин Израиля Лави Яир (Yair Lavi) владелец 100% акций CARPLENETCO LTD.

15. Налог на прибыль

Начиная с отчетности за 2019 год применяются положения Приказа Минфина России от 20 ноября 2018 г. N 236н "О внесении изменений в Положение по бухгалтерскому учету "Учет расчетов по налогу на прибыль организаций" ПБУ 18/02, утвержденное приказом Министерства финансов Российской Федерации от 19 ноября 2002 г. N 114н".

Способ определения величины текущего налога на прибыль: на основе данных, сформированных в бухгалтерском учете (основание: п.22 ПБУ 18/02).

тыс. руб.

Показатели расчета налога на прибыль	
Прибыль/убыток до налогообложения	10932
ставка налога на прибыль	20%
условный доход (-), расход (+) по налогу на прибыль	2186
Временные разницы, всего, в т.ч.	+237
остаточная стоимость реализованных и списанных основных средств НУ < БУ	49
амортизация основных средств НУ < БУ (Дт26, Дт44)	71
убыток от продажи основных средств, полученный в предшествующих периодах (НУ > БУ)	-59
списание безнадежной дебиторской задолженности за счет резерва, созданного в предшествующем периоде, для целей бухгалтерского учета и в расходы для целей налогового учета (НУ > БУ)	-2
Отклонение в стоимости списания спецодежды (Дт26, Дт44)	1
расходы по созданию резерва отпусков для целей бухгалтерского учета НУ < БУ (Дт26, Дт44)	95
разница в сумме себестоимости реализованной готовой продукции (работ, услуг)	82
Постоянные разницы, всего, в т.ч.	+1781
расходы на погашение выкупленных акций	1560
материальная помощь сотрудникам и др.	221
Итого налоговая база для прибыли	12950
ПНО по сумме ПР	+357
Отложенный налог на прибыль	+47
К уплате в бюджет	2590

Отложенный налог на прибыль за 2021 год

тыс. руб.

Виды активов и обязательств	Сумма	
	ОНА	ОНО
Готовая продукция	-2	4
Материалы	0	-3
Основные средства	18	27
Оценочные обязательства и резервы	72	0
Полуфабрикаты	0	0
Расходы будущих периодов	-12	0
Резервы сомнительных долгов	-1	0
Итого	75	28

16. Прибыль в расчете на одну акцию

В 2021 году прибыль АО «Сизакор» составила 8389 тыс. руб., в расчете на 1 акцию прибыль составила 0,10407 руб.

Расчет средневзвешенной количества обыкновенных акций:

ПЕРИОД	Обыкновенные акции в	Количество акций за период
--------	----------------------	----------------------------

	обращения в месяц (шт.)	(шт.) -
На 01.01.2021г	81 287 080	81 287 080
Изменения за период	-2 041 538	-2 041 538
На 31.12.2021	79 245 542	79 245 542
Итого средневзвешенное количество акций (итого кол-во шт. за 12 мес./12 мес.	80606567	80606567

- базовая прибыль, приходящаяся на одну акцию, за 31.12.2021г. составила: 0,10407руб.

17. События после отчетной даты

В феврале 2022 г. в отношении Российской Федерации рядом стран были объявлены пакеты экономических санкций, в связи с чем наблюдается существенный рост волатильности на фондовых и валютных рынках, значительное снижение курса рубля по отношению к доллару США и евро. Ожидается, что данные события могут повлиять на деятельность российских компаний из различных отраслей.

Учитывая предпринимаемые Правительством РФ меры, Руководство Общества не может точно и надежно оценить дальнейшее развитие событий, а также их влияние на развитие экономики РФ и финансовое положение Общества в целом.

Ограничения на операции с нерезидентами и снижение курса рубля по отношению к доллару США и евро, по мнению Руководства, не могут существенно повлиять на стабильность производственной и финансовой деятельности Общества, так как она локализована на внутреннем финансовом и сырьевом рынке.

Руководство Общества не ожидает событий, приводящих к прекращению деятельности либо значительному сокращению объемов операций в течение следующих 12 месяцев после отчетной даты.

Общество расценивает описанные события в качестве некорректирующих событий после отчетного периода, количественный эффект которых невозможно оценить на текущий момент с достаточной степенью уверенности.

18. Прекращаемая деятельность.

В отчетном периоде прекращения каких-либо видов деятельности Общества не происходило.

19. Чрезвычайные факты хозяйственной деятельности

В отчетном периоде чрезвычайные факты хозяйственной деятельности отсутствовали.

Генеральный директор

Фролов Е.Г.

23 марта 2022 г.

