

**Бухгалтерский баланс**  
на 31 декабря 2019 г.

		Форма по ОКУД	<b>Коды</b>		
		Дата (число, месяц, год)	<b>0710001</b>		
Организация <b>Акционерное общество "Сизакор"</b>		по ОКПО	<b>31</b>	<b>12</b>	<b>2019</b>
Идентификационный номер налогоплательщика		ИНН	<b>00748922</b>		
Вид экономической деятельности <b>производство пластмассовы труб, аренда нежилой недвижимости</b>		по ОКВЭД 2	<b>9102047903</b>		
Организационно-правовая форма / форма собственности <b>Акционерные общества /</b>		по ОКОПФ / ОКФС	<b>68.20.2</b>		
Единица измерения: в тыс. рублей		по ОКЕИ	<b>12200</b>	<b>16</b>	
Местонахождение (адрес) <b>295001, Крым Респ, Симферополь г, Крылова ул, д. № 155</b>			<b>384</b>		
Бухгалтерская отчетность подлежит обязательному аудиту <input checked="" type="checkbox"/> ДА <input type="checkbox"/> НЕТ					
Наименование аудиторской организации/фамилия, имя, отчество (при наличии) индивидуального аудитора <b>Общество с ограниченной ответственностью "Аудиторская фирма "Ярош"</b>					
Идентификационный номер налогоплательщика аудиторской организации/индивидуального аудитора		ИНН	<b>9102059151</b>		
Основной государственный регистрационный номер аудиторской организации/индивидуального аудитора		ОГРН/ ОГРНИП	<b>1149102125743</b>		

Пояснения	Наименование показателя	Код	На 31 декабря 2019 г.	На 31 декабря 2018 г.	На 31 декабря 2017 г.
	<b>АКТИВ</b>				
	<b>I. ВНЕОБОРОТНЫЕ АКТИВЫ</b>				
	Нематериальные активы	1110	-	-	99
	Результаты исследований и разработок	1120	-	-	-
3	Нематериальные поисковые активы	1130	-	-	-
	Материальные поисковые активы	1140	-	-	-
4	Основные средства	1150	57 866	60 482	63 271
	Доходные вложения в материальные ценности	1160	-	-	-
	Финансовые вложения	1170	-	-	-
	Отложенные налоговые активы	1180	398	388	316
5	Прочие внеоборотные активы	1190	146	53	29
	Итого по разделу I	1100	58 410	60 923	63 715
	<b>II. ОБОРОТНЫЕ АКТИВЫ</b>				
6	Запасы	1210	15 670	15 320	15 084
	Налог на добавленную стоимость по приобретенным ценностям	1220	13	-	3
7	Дебиторская задолженность	1230	2 499	1 920	1 224
8	Финансовые вложения (за исключением денежных эквивалентов)	1240	21 500	21 500	16 500
9	Денежные средства и денежные эквиваленты	1250	25 357	18 125	13 717
	Прочие оборотные активы	1260	120	71	62
	Итого по разделу II	1200	65 159	56 936	46 590
	<b>БАЛАНС</b>	1600	123 569	117 859	110 305

Пояснения	Наименование показателя	Код	На 31 декабря 2019 г.	На 31 декабря 2018 г.	На 31 декабря 2017 г.
	<b>ПАССИВ</b>				
	<b>III. КАПИТАЛ И РЕЗЕРВЫ</b>				
	Уставный капитал (складочный капитал, уставный фонд, вклады товарищей)	1310	64 895	64 895	64 895
	Собственные акции, выкупленные у акционеров	1320	-	-	-
11	Переоценка внеоборотных активов	1340	15 789	17 713	18 668
11	Добавочный капитал (без переоценки)	1350	5 927	5 927	5 927
	Резервный капитал	1360	1 019	-	-
	Нераспределенная прибыль (непокрытый убыток)	1370	24 697	19 079	11 470
	Итого по разделу III	1300	112 327	107 614	100 960
	<b>IV. ДОЛГОСРОЧНЫЕ ОБЯЗАТЕЛЬСТВА</b>				
	Заемные средства	1410	-	-	-
	Отложенные налоговые обязательства	1420	375	395	454
	Оценочные обязательства	1430	-	-	-
	Прочие обязательства	1450	-	-	-
	Итого по разделу IV	1400	375	395	454
	<b>V. КРАТКОСРОЧНЫЕ ОБЯЗАТЕЛЬСТВА</b>				
	Заемные средства	1510	-	-	-
10	Кредиторская задолженность	1520	9 589	8 297	7 789
	Доходы будущих периодов	1530	-	-	-
	Оценочные обязательства	1540	1 278	1 553	1 102
	Прочие обязательства	1550	-	-	-
	Итого по разделу V	1500	10 867	9 850	8 891
	<b>БАЛАНС</b>	1700	123 569	117 859	110 305



Фролов Евгений  
Григорьевич  
(расшифровка подписи)

**Отчет о финансовых результатах  
за Январь - Декабрь 2019 г.**

		Дата (число, месяц, год)	<b>Коды</b>		
		Форма по ОКУД	<b>0710002</b>		
		по ОКПО	<b>31</b>	<b>12</b>	<b>2019</b>
Организация <b>Акционерное общество "Сизакор"</b>		ИНН	<b>00748922</b>		
Идентификационный номер налогоплательщика		по ОКВЭД 2	<b>9102047903</b>		
Вид экономической деятельности <b>производство пластмассовы труб, аренда нежилой недвижимости</b>		по ОКОПФ / ОКФС	<b>68.20.2</b>		
Организационно-правовая форма / форма собственности <b>Акционерные общества /</b>		по ОКЕИ	<b>12200</b>	<b>16</b>	
Единица измерения: в тыс. рублей			<b>384</b>		

Пояснения	Наименование показателя	Код	За Январь - Декабрь 2019 г.	За Январь - Декабрь 2018 г.
12.2	Выручка	2110	57 361	58 658
12.3	Себестоимость продаж	2120	(31 602)	(32 419)
	Валовая прибыль (убыток)	2100	25 759	26 239
12.3	Коммерческие расходы	2210	(3 174)	(2 837)
12.3	Управленческие расходы	2220	(18 971)	(19 098)
	Прибыль (убыток) от продаж	2200	3 614	4 304
	Доходы от участия в других организациях	2310	-	-
	Проценты к получению	2320	1 937	1 493
	Проценты к уплате	2330	-	-
12.4	Прочие доходы	2340	4 322	5 353
12.4	Прочие расходы	2350	(3 937)	(2 781)
	Прибыль (убыток) до налогообложения	2300	5 936	8 369
	Налог на прибыль	2410	(1 223)	(1 715)
	в том числе:			
13	текущий налог на прибыль	2411	(1 170)	(1 847)
13	отложенный налог на прибыль	2412	(53)	132
	Прочее	2460	-	-
	в том числе:			
	текущий налог на прибыль (корректировка 2018)		(83)	-
	отложенный налог на прибыль (корректировка 2018)		83	-
	Чистая прибыль (убыток)	2400	4 713	6 654

Пояснения	Наименование показателя	Код	За Январь - Декабрь 2019 г.	За Январь - Декабрь 2018 г.
	<b>СПРАВОЧНО</b>			
	Результат от переоценки внеоборотных активов, не включаемый в чистую прибыль (убыток) периода	2510	1 924	955
	Результат от прочих операций, не включаемый в чистую прибыль (убыток) периода	2520	-	-
	Налог на прибыль от операций, результат которых не включается в чистую прибыль (убыток) периода	2530	-	-
	Совокупный финансовый результат периода	2500	6 637	7 609
	Базовая прибыль (убыток) на акцию	2900	-	-
	Разводненная прибыль (убыток) на акцию	2910	-	-



**Фролов Евгений Григорьевич**  
 (расшифровка подписи)

19 марта 2020 г.

**Отчет об изменениях капитала  
за Январь - Декабрь 2019 г.**

Коды	
0710004	
31	12 2019
00748922	
9102047903	
68.20.2	
12200	16
384	

форма по ОКУД  
Дата (число, месяц, год)  
по ОКПО  
ИНН  
по ОКВЭД 2  
по ОКОПФ / ОКФС  
по ОКЕИ

Организация Акционерное общество "Связкор"  
Идентификационный номер налогоплательщика \_\_\_\_\_  
Вид экономической деятельности производство пластмассовых труб, аренда нежилой недвижимости  
Организационно-правовая форма / форма собственности ОКВЭД 2  
Акционерные общества \_\_\_\_\_ / \_\_\_\_\_  
Единица измерения: в тыс. рублей

**1. Движение капитала**

Наименование показателя	Код	Уставный капитал	Собственные акции, выкупленные у акционеров	Добавочный капитал	Резервный капитал	Нераспределенная прибыль (непокрытый убыток)	Итого
Величина капитала на 31 декабря 2017 г.	3100	64 895	-	24 595	-	11 470	100 960
Увеличение капитала - всего: За 2018 г.	3210	-	-	-	-	7 609	7 609
в том числе:							
чистая прибыль	3211	X	X	X	X	6 654	6 654
переоценка имущества	3212	X	X	-	X	-	-
доходы, относящиеся непосредственно на увеличение капитала	3213	X	X	-	X	-	-
дополнительный выпуск акций	3214	-	-	-	X	X	-
увеличение номинальной стоимости акций	3215	-	-	-	X	-	X
реорганизация юридического лица	3216	-	-	-	-	-	-
Списана дооценка при выбытии основных средств	3217	-	-	-	-	955	955
Уменьшение капитала - всего:	3220	-	-	-	-	-	-
в том числе:							
убыток	3221	X	X	X	X	-	-
переоценка имущества	3222	X	X	-	X	-	-
расходы, относящиеся непосредственно на уменьшение капитала	3223	X	X	-	X	-	-
уменьшение номинальной стоимости акций	3224	-	-	-	X	-	-
уменьшение количества акций	3225	-	-	-	X	-	-
реорганизация юридического лица	3226	-	-	-	-	-	-

Дивиденды		3227	X		X		X		X		-	-
-----------	--	------	---	--	---	--	---	--	---	--	---	---

Наименование показателя	Код	Уставный капитал	Собственные акции, выкупленные у акционеров	Добавочный капитал	Резервный капитал	Нераспределенная прибыль (непокрытый убыток)	Итого
Изменение добавочного капитала	3230	X	X	(955)	-	-	X
Изменение резервного капитала	3240	X	X	X	-	-	X
Списана дооценка при выбытии основных средств	3245	-	-	(955)	-	-	(955)
Величина капитала на 31 декабря 2018 г.	3200	64 895	-	23 640	-	19 079	107 614
Увеличение капитала - всего: За 2019 г.	3310	-	-	-	-	6 637	6 637
в том числе:							
чистая прибыль	3311	X	X	X	X	4 713	4 713
переоценка имущества	3312	X	X	-	X	-	-
доходы, относящиеся непосредственно на увеличение капитала	3313	X	X	-	X	-	-
дополнительный выпуск акций	3314	-	-	-	X	X	-
увеличение номинальной стоимости акций	3315	-	-	-	X	-	X
реорганизация юридического лица	3316	-	-	-	-	-	-
Списана дооценка при выбытии основных средств	3317	-	-	-	-	1 924	1 924
Уменьшение капитала - всего:	3320	-	-	-	-	-	-
в том числе:							
убыток	3321	X	X	X	X	-	-
переоценка имущества	3322	X	X	-	X	-	-
расходы, относящиеся непосредственно на уменьшение капитала	3323	X	X	-	X	-	-
уменьшение номинальной стоимости акций	3324	-	-	-	X	-	-
уменьшение количества акций	3325	-	-	-	X	-	-
реорганизация юридического лица	3326	-	-	-	-	-	-
дивиденды	3327	X	X	X	X	-	-
Изменение добавочного капитала	3330	X	X	(1 924)	-	-	X
Изменение резервного капитала	3340	X	X	X	1 019	(1 019)	X
Списана дооценка при выбытии основных средств	3345	-	-	(1 924)	-	-	(1 924)
Величина капитала на 31 декабря 2019 г.	3300	64 895	-	21 716	1 019	24 697	112 327

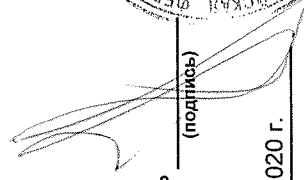
**2. Корректировки в связи с изменением учетной политики и исправлением ошибок**


Наименование показателя	Код	Изменения капитала за 2018 г.		На 31 декабря 2018 г.
		На 31 декабря 2017 г.	за счет чистой прибыли (убытка)	
<b>Капитал - всего</b>				
До корректировок	3400	-	-	-
корректировка в связи с:				
изменением учетной политики	3410	-	-	-
исправлением ошибок	3420	-	-	-
после корректировок	3500	-	-	-
<b>В том числе:</b>				
нераспределенная прибыль (непокрытый убыток):				
до корректировок	3401	-	-	-
корректировка в связи с:				
изменением учетной политики	3411	-	-	-
исправлением ошибок	3421	-	-	-
после корректировок	3501	-	-	-
по другим статьям капитала				
до корректировок	3402	-	-	-
корректировка в связи с:				
изменением учетной политики	3412	-	-	-
исправлением ошибок	3422	-	-	-
после корректировок	3502	-	-	-



**3. Чистые активы**

Наименование показателя	Код	На 31 декабря 2019 г.	На 31 декабря 2018 г.	На 31 декабря 2017 г.
Чистые активы	3600	112 327	107 614	100 960

  
 \_\_\_\_\_  
 (подпись)  
 Руководитель

  
 Акционерное общество «Сажкор»  
 ОГРН 1149102097473  
 ИНН 9102047903

\_\_\_\_\_  
 19 марта 2020 г.

**Отчет о движении денежных средств  
за Январь - Декабрь 2019 г.**

Организация Акционерное общество "Сизакор"  
Идентификационный номер налогоплательщика  
Вид экономической деятельности производство пластмассовы труб, аренда нежилой недвижимости  
Организационно-правовая форма / форма собственности Акционерные общества /  
Единица измерения: в тыс. рублей

Форма по ОКУД  
Дата (число, месяц, год) по ОКПО  
ИНН  
по ОКВЭД 2  
по ОКОПФ / ОКФС  
по ОКЕИ

Коды		
0710005		
31	12	2019
00748922		
9102047903		
68.20.2		
12200	16	
384		

Наименование показателя	Код	За Январь - Декабрь 2019 г.	За Январь - Декабрь 2018 г.
<b>Денежные потоки от текущих операций</b>			
Поступления - всего	4110	60 471	60 459
в том числе:			
от продажи продукции, товаров, работ и услуг	4111	23 782	28 799
арендных платежей, лицензионных платежей, роялти, комиссионных и иных аналогичных платежей	4112	34 547	30 552
от перепродажи финансовых вложений	4113	-	-
	4114	-	-
прочие поступления	4119	2 142	1 108
Платежи - всего	4120	(54 284)	(54 568)
в том числе:			
поставщикам (подрядчикам) за сырье, материалы, работы, услуги	4121	(30 155)	(31 093)
в связи с оплатой труда работников	4122	(21 791)	(19 521)
процентов по долговым обязательствам	4123	-	-
налога на прибыль организаций	4124	(1 242)	(3 081)
	4125	-	-
прочие платежи	4129	(1 096)	(873)
Сальдо денежных потоков от текущих операций	4100	6 187	5 891
<b>Денежные потоки от инвестиционных операций</b>			
Поступления - всего	4210	2 816	5 472
в том числе:			
от продажи внеоборотных активов (кроме финансовых вложений)	4211	1 735	4 490
от продажи акций других организаций (долей участия)	4212	-	-
от возврата предоставленных займов, от продажи долговых ценных бумаг (прав требования денежных средств к другим лицам)	4213	-	-
дивидендов, процентов по долговым финансовым вложениям и аналогичных поступлений от долевого участия в других организациях	4214	1 081	982
	4215	-	-
прочие поступления	4219	-	-
Платежи - всего	4220	(1 771)	(6 955)
в том числе:			
в связи с приобретением, созданием, модернизацией, реконструкцией и подготовкой к использованию внеоборотных активов	4221	(1 771)	(1 121)
в связи с приобретением акций других организаций (долей участия)	4222	-	-
в связи с приобретением долговых ценных бумаг (прав требования денежных средств к другим лицам), предоставление займов другим лицам	4223	-	(5 000)
процентов по долговым обязательствам, включаемым в стоимость инвестиционного актива	4224	-	-
налог на прибыль от инвестиционной деятельности	4225	-	(739)
прочие платежи	4229	-	(95)
Сальдо денежных потоков от инвестиционных операций	4200	1 045	(1 483)

Наименование показателя	Код	За Январь - Декабрь 2019 г.	За Январь - Декабрь 2018 г.
<b>Денежные потоки от финансовых операций</b>			
Поступления - всего	4310	-	-
в том числе:			
получение кредитов и займов	4311	-	-
денежных вкладов собственников (участников)	4312	-	-
от выпуска акций, увеличения долей участия	4313	-	-
от выпуска облигаций, векселей и других долговых ценных бумаг и др.	4314	-	-
	4315	-	-
прочие поступления	4319	-	-
Платежи - всего	4320	-	-
в том числе:			
собственникам (участникам) в связи с выкупом у них акций (долей участия) организации или их выходом из состава участников	4321	-	-
на уплату дивидендов и иных платежей по распределению прибыли в пользу собственников (участников)	4322	-	-
в связи с погашением (выкупом) векселей и других долговых ценных бумаг, возврат кредитов и займов	4323	-	-
	4324	-	-
прочие платежи	4329	-	-
Сальдо денежных потоков от финансовых операций	4300	-	-
<b>Сальдо денежных потоков за отчетный период</b>	4400	7 232	4 408
<b>Остаток денежных средств и денежных эквивалентов на начало отчетного периода</b>	4450	18 125	13 717
<b>Остаток денежных средств и денежных эквивалентов на конец отчетного периода</b>	4500	25 357	18 125
Величина влияния изменений курса иностранной валюты по отношению к рублю	4490	-	-

Руководитель

(подпись)

Фролов Евгений  
Григорьевич

(расшифровка подписи)

19 марта 2020 г.



## Расчет стоимости чистых активов

### Акционерное общество "Сизакор"

(наименование организации)

Наименование показателя	Код строки бухгалтерского баланса	На 31 декабря 2019 г.	На 31 декабря 2018 г.	На 31 декабря 2017 г.
<b>Активы</b>				
Нематериальные активы	1110	-	-	99
Результаты исследований и разработок	1120	-	-	-
Нематериальные поисковые активы	1130	-	-	-
Материальные поисковые активы	1140	-	-	-
Основные средства	1150	57 866	60 482	63 271
Доходные вложения в материальные ценности	1160	-	-	-
Финансовые вложения долгосрочные	1170	-	-	-
Отложенные налоговые активы	1180	398	388	316
Прочие внеоборотные активы	1190	146	53	29
Запасы	1210	15 670	15 320	15 084
Налог на добавленную стоимость по приобретенным ценностям	1220	13	-	3
Дебиторская задолженность*	1230	2 499	1 920	1 224
Финансовые вложения краткосрочные	1240	21 500	21 500	16 500
Денежные средства и денежные эквиваленты	1250	25 357	18 125	13 717
Прочие оборотные активы	1260	120	71	62
<b>ИТОГО активы</b>	-	<b>123 569</b>	<b>117 859</b>	<b>110 305</b>
<b>Пассивы</b>				
Заемные средства долгосрочные	1410	-	-	-
Отложенные налоговые обязательства	1420	375	395	454
Оценочные обязательства долгосрочные	1430	-	-	-
Прочие обязательства долгосрочные	1450	-	-	-
Заемные средства краткосрочные	1510	-	-	-
Кредиторская задолженность	1520	9 589	8 297	7 789
Оценочные обязательства краткосрочные	1540	1 278	1 553	1 102
Прочие обязательства краткосрочные	1550	-	-	-
<b>ИТОГО пассивы</b>	-	<b>11 242</b>	<b>10 245</b>	<b>9 345</b>
<b>Стоимость чистых активов</b>	-	<b>112 327</b>	<b>107 614</b>	<b>100 960</b>

\* - За исключением задолженности участников (учредителей) по взносам в уставный капитал.

**Пояснения к бухгалтерскому балансу  
и отчету о финансовых результатах (тыс. руб)**

**1. Нематериальные активы и расходы на научно-исследовательские, опытно-конструкторские и технологические работы (НИОКР)**  
**1.1. Наличие и движение нематериальных активов**

с.1

Наименование показателя	Код	Период	На начало года		Изменения за период						На конец периода		
			первоначальная стоимость	накопленная амортизация и убытки от обесценения	Поступило	Выбыло		Убыток от обесценения	Переоценка		первоначальная стоимость	накопленная амортизация и убытки от обесценения	
						первоначальная стоимость	накопленная амортизация и убытки от обесценения		Первоначальная стоимость	Накопленная амортизация			
Нематериальные активы - всего	5100	за 2019г.	68	(68)	-	(24)	24	-	-	-	-	44	(44)
	5110	за 2018г.	71	(53)	-	(3)	3	(18)	-	-	-	68	(68)
Прочие нематериальные активы	5101	за 2019г.	68	(68)	-	(24)	24	-	-	-	-	44	(44)
	5111	за 2018г.	71	(53)	-	(3)	3	(18)	-	-	-	68	(68)


**1.2. Первоначальная стоимость нематериальных активов, созданных самой организацией**

Наименование показателя	Код	На 31 декабря 2019 г.		На 31 декабря 2018 г.	
		5120	5121	5120	5121
Всего		-	-	-	-
в том числе:		-	-	-	-



### 1.5. Незаконченные и неоформленные НИОКР и незаконченные операции по приобретению нематериальных активов

Наименование показателя	Код	Период	На начало года	Изменения за период			На конец периода
				затраты за период	списано затрат как не давших положительного результата	принято к учету в качестве нематериальных активов или НИОКР	
Затраты по незаконченным исследованиям и разработкам - всего	5160	за 2019г.	-	-	-	-	
	5170	за 2018г.	-	-	-	-	
В том числе:	5161	за 2019г.	-	-	-	-	
	5171	за 2018г.	-	-	-	-	
незаконченные операции по приобретению нематериальных активов - всего	5180	за 2019г.	-	-	-	-	
	5190	за 2018г.	81	-	(81)	-	
в том числе:	5181	за 2019г.	-	-	-	-	
	5191	за 2018г.	81	-	(81)	-	
Осн. полож-я для кор.проекта строительства							



Руководитель \_\_\_\_\_  
(подпись)

19 марта 2020 г.





## 2.2. Незавершенные капитальные вложения

Наименование показателя	Код	Период	На начало года	Изменения за период			На конец периода
				затраты за период	списано	принято к учету в качестве основных средств или увеличена стоимость	
Незавершенное строительство и незаконченные операции по приобретению, модернизации и т. п. основных средств - всего	5240	за 2019г.	340	1 405	-	(663)	1 082
	5250	за 2018г.	623	1 116	(175)	(1 224)	340
в том числе:							
Ус-ка для пр-ва пленки труссиома	5241	за 2019г.	277	-	-	-	277
	5251	за 2018г.	277	-	-	-	277
Котел Fondital газовый напольный BALL 100 RTNE	5242	за 2019г.	-	292	-	-	292
	5252	за 2018г.	-	-	-	-	-
Автоматическая пожарная сигнализация и система оповещения и управления эвакуацией на объекте лит.А	5243	за 2019г.	25	530	-	(555)	-
	5253	за 2018г.	-	25	-	-	25
проект автоматической установки пожарной сигнализации и системы оповещения (лит. Б,В,Г,Д,Р,А-1)	5244	за 2019г.	-	317	-	-	317
	5254	за 2018г.	-	-	-	-	-
Узел газового учета с корректором	5245	за 2019г.	-	30	-	-	30
	5255	за 2018г.	-	-	-	-	-
Система видеонаблюдения	5246	за 2019г.	-	128	-	-	128
	5256	за 2018г.	-	51	-	(51)	-
Ультразвуковой толщиномер А1210	5247	за 2019г.	-	88	-	(88)	-
	5257	за 2018г.	-	-	-	-	-
Котел ALTAIR RTN E 100	5248	за 2019г.	-	-	-	-	-
	5258	за 2018г.	133	181	-	(314)	-
Ус-ка рукавной пленки упр.-1500-3	5249	за 2019г.	-	-	-	-	-
	5259	за 2018г.	175	-	(175)	-	-
VOLKSWAGEN Polo A05 серебристый		за 2019г.	-	-	-	-	-
		за 2018г.	-	682	-	(682)	-
Сервер DEPO Storm 1400NT 2K16RS1		за 2019г.	-	-	-	-	-
		за 2018г.	-	177	-	(177)	-
Прочие		за 2019г.	38	20	-	(20)	38
		за 2018г.	38	-	-	-	38

## 2.3. Изменение стоимости основных средств в результате достройки, дооборудования, реконструкции и частичной ликвидации

Наименование показателя	Код	реконструкции и частичной ликвидации	
		за 2019г.	за 2018г.
Увеличение стоимости объектов основных средств в результате достройки, дооборудования, реконструкции - всего	5260	20	51
в том числе:			
модернизация компьютера	5261	20	-
Система видеонаблюдения	5262	-	51

Уменьшение стоимости объектов основных средств в результате частичной ликвидации - всего:	5270	-	-
в том числе:	5271	-	-

## 2.4. Иное использование основных средств

Наименование показателя	Код	На 31 декабря 2019 г.	На 31 декабря 2018 г.	На 31 декабря 2017 г.
Переданные в аренду основные средства, числящиеся на балансе	5280	8 922	8 399	9 045
Переданные в аренду основные средства, числящиеся за балансом	5281	-	-	-
Полученные в аренду основные средства, числящиеся на балансе	5282	-	-	-
Полученные в аренду основные средства, числящиеся за балансом	5283	-	-	-
Объекты недвижимости, принятые в эксплуатацию и фактически используемые, находящиеся в процессе государственной регистрации	5284	-	-	-
Основные средства, переведенные на консервацию	5285	41 520	43 684	44 747
Иное использование основных средств (залог и др.)	5286	-	-	-
	5287	-	-	-



Руководитель

(подпись)

19 марта 2020 г.


### 3. Финансовые вложения

#### 3.1. Наличие и движение финансовых вложений

Наименование показателя	Код	Период	Изменения за период				На конец периода			
			На начало года		выбыло (погашено)		начисление процентов (включая доведенную первоначальную стоимость до номинальной)	Текущей рыночной стоимости (убытков от обесценения)	первоначальная стоимость	
			первоначальная стоимость	накопленная корректировка	первоначальная стоимость	накопленная корректировка			первоначальная стоимость	накопленная корректировка
Долгосрочные - всего	5301	за 2019г.	-	-	-	-	-	-	-	-
	5311	за 2018г.	-	-	-	-	-	-	-	-
в том числе:										
	5302	за 2019г.	-	-	-	-	-	-	-	-
	5312	за 2018г.	-	-	-	-	-	-	-	-
Краткосрочные - всего	5305	за 2019г.	21 500	-	-	-	-	-	-	-
	5315	за 2018г.	16 500	-	5 000	-	-	21 500	-	-
в том числе:										
Депозит	5306	за 2019г.	21 500	-	-	-	-	-	-	-
	5316	за 2018г.	16 500	-	5 000	-	-	21 500	-	-
Финансовых вложений - Итого	5300	за 2019г.	21 500	-	-	-	-	-	-	-
	5310	за 2018г.	16 500	-	5 000	-	-	21 500	-	-

## 3.2. Иное использование финансовых вложений

Наименование показателя	Код	На 31 декабря 2019 г.	На 31 декабря 2018 г.	На 31 декабря 2017 г.
Финансовые вложения, находящиеся в залоге - всего	5320	-	-	-
в том числе:				
5321	5321	-	-	-
Финансовые вложения, переданные третьим лицам (кроме продажи) - всего	5325	-	-	-
в том числе:				
5326	5326	-	-	-
Иное использование финансовых вложений	5329	-	-	-



Руководитель

(подпись)

19 марта 2020 г.



## 4.2. Запасы в залоге

Наименование показателя	Код	На 31 декабря 2019 г.	На 31 декабря 2018 г.	На 31 декабря 2017 г.
Запасы, не оплаченные на отчетную дату - всего	5440	-	-	-
в том числе:				
Запасы, находящиеся в залоге по договору - всего	5441	-	-	-
в том числе:	5445	-	-	-
	5446	-	-	-



Руководитель  
Фролов Евгений  
Григорьевич  
(расшифровка подписи)

19 марта 2020 г.

**5. Дебиторская и кредиторская задолженность**  
**5.1. Наличие и движение дебиторской задолженности**

Наименование показателя	Код	Период	На начало года		Изменения за период						На конец периода						
			учтенная по условиям договора	величина резерва по сомнительным Долгам	поступление			выбыло			перевод из дебиторской в кредиторскую задолженность	перевод из кредиторской в дебиторскую задолженность	перевод из долгосрочную задолженность	учтенная по условиям договора	величина резерва по сомнительным Долгам		
					в результате хозяйственных операций (сумма долга по сделке, операции)	применяющиеся проценты, штрафы и иные начисления	погашение	списание на финансовый результат	восстановление резерва								
Долгосрочная дебиторская задолженность - всего	5501	за 2019г.	-	-	-	-	-	-	-	-	-	-	-	-	-	-	
	5521	за 2018г.	-	-	-	-	-	-	-	-	-	-	-	-	-	-	-
в том числе: Расчеты с покупателями и заказчиками	5502	за 2019г.	-	-	-	-	-	-	-	-	-	-	-	-	-	-	-
	5522	за 2018г.	-	-	-	-	-	-	-	-	-	-	-	-	-	-	-
Авансы выданные	5503	за 2019г.	-	-	-	-	-	-	-	-	-	-	-	-	-	-	-
	5523	за 2018г.	-	-	-	-	-	-	-	-	-	-	-	-	-	-	-
Прочая	5504	за 2019г.	-	-	-	-	-	-	-	-	-	-	-	-	-	-	-
	5524	за 2018г.	-	-	-	-	-	-	-	-	-	-	-	-	-	-	-
Краткосрочная дебиторская задолженность - всего	5505	за 2019г.	-	-	-	-	-	-	-	-	-	-	-	-	-	-	-
	5525	за 2018г.	-	-	-	-	-	-	-	-	-	-	-	-	-	-	-
в том числе: Расчеты с покупателями и заказчиками	5510	за 2019г.	2 261	(341)	2 455	89	(1 675)	(14)	(14)	-	-	-	-	-	2 872	(373)	-
	5530	за 2018г.	1 677	(453)	1 657	-	(934)	(44)	(44)	-	-	-	-	-	2 261	(341)	-
Авансы выданные	5511	за 2019г.	1 063	(341)	1 066	-	(720)	-	-	-	-	-	-	-	1 165	(192)	-
	5531	за 2018г.	932	(436)	721	-	(495)	-	-	-	-	-	-	-	1 063	(341)	-
Прочая	5512	за 2019г.	358	-	727	-	(177)	-	-	-	-	-	-	-	908	(181)	-
	5532	за 2018г.	213	-	153	-	(7)	(1)	(1)	-	-	-	-	-	358	-	-
Расчеты с бюджетом	5513	за 2019г.	347	(17)	199	89	(285)	(14)	(14)	-	-	-	-	-	336	-	-
	5533	за 2018г.	336	(17)	291	-	(280)	-	-	-	-	-	-	-	347	-	-
Итого	5514	за 2019г.	493	-	463	-	(493)	-	-	-	-	-	-	-	463	-	-
	5534	за 2018г.	196	-	492	-	(152)	(43)	(43)	-	-	-	-	-	493	-	-
	5500	за 2019г.	2 261	(341)	2 455	89	(1 675)	(14)	(14)	-	-	-	-	-	2 872	(373)	-
	5520	за 2018г.	1 677	(453)	1 657	-	(934)	(44)	(44)	-	-	-	-	-	2 261	(341)	-



## 5.2. Просроченная дебиторская задолженность


Наименование показателя	Код	На 31 декабря 2019 г.		На 31 декабря 2018 г.		На 31 декабря 2017 г.	
		учтенная по условиям договора	балансовая стоимость	учтенная по условиям договора	балансовая стоимость	учтенная по условиям договора	балансовая стоимость
Всего	5540	529	156	673	332	478	42
в том числе:							
расчеты с покупателями и заказчиками	5541	203	11	386	45	438	2
расчеты с поставщиками и заказчиками (в части авансовых платежей, предоплат)	5542	192	11	228	228	40	40
прочая	5543	134	134	59	59	-	-
	5544	-	-	-	-	-	-

## 5.3. Наличие и движение кредиторской задолженности

Наименование показателя	Код	Период	Остаток на начало года	Изменения за период						перевод из дебиторской в кредиторскую задолженность	перевод из кредитной в дебиторскую задолженность	Остаток на конец периода
				поступление			выбыло					
				в результате хозяйственных операций (сумма долга по сделке, операции)	причитающиеся проценты, штрафы и иные начисления	погашение	списание на финансовый результат	перевод из долгосрочную задолженность	перевод из краткосрочную задолженность			
Долгосрочная кредиторская задолженность - всего	5551	за 2019г.	-	-	-	-	-	-	-	-	-	-
	5571	за 2018г.	-	-	-	-	-	-	-	-	-	-
в том числе:												
кредиты	5552	за 2019г.	-	-	-	-	-	-	-	-	-	-
	5572	за 2018г.	-	-	-	-	-	-	-	-	-	-
займы	5553	за 2019г.	-	-	-	-	-	-	-	-	-	-
	5573	за 2018г.	-	-	-	-	-	-	-	-	-	-
прочая	5554	за 2019г.	-	-	-	-	-	-	-	-	-	-
	5574	за 2018г.	-	-	-	-	-	-	-	-	-	-
	5555	за 2019г.	-	-	-	-	-	-	-	-	-	-
	5575	за 2018г.	-	-	-	-	-	-	-	-	-	-
Краткосрочная кредиторская задолженность - всего	5560	за 2019г.	8 297	9 475	-	(8 167)	(16)	-	-	-	-	9 589
	5580	за 2018г.	7 789	8 112	-	(7 554)	(50)	-	-	-	-	8 297
в том числе:												
расчеты с поставщиками и подрядчиками	5561	за 2019г.	614	487	-	(614)	-	-	-	-	-	487
	5581	за 2018г.	347	614	-	(347)	-	-	-	-	-	614
авансы полученные	5562	за 2019г.	4 695	5 556	-	(4 462)	(16)	-	-	-	-	5 773
	5582	за 2018г.	4 563	4 510	-	(4 328)	(50)	-	-	-	-	4 695
расчеты по налогам и взносам	5563	за 2019г.	2 376	2 824	-	(2 375)	-	-	-	-	-	2 825
	5583	за 2018г.	2 879	2 376	-	(2 879)	-	-	-	-	-	2 376
кредиты	5564	за 2019г.	-	-	-	-	-	-	-	-	-	-
	5584	за 2018г.	-	-	-	-	-	-	-	-	-	-
займы	5565	за 2019г.	-	-	-	-	-	-	-	-	-	-
	5585	за 2018г.	-	-	-	-	-	-	-	-	-	-
прочая	5566	за 2019г.	612	608	-	(716)	-	-	-	-	-	504
	5586	за 2018г.	-	612	-	-	-	-	-	-	-	612
	5567	за 2019г.	-	-	-	-	-	-	-	-	-	-
	5587	за 2018г.	-	-	-	-	-	-	-	-	-	-
Итого	5550	за 2019г.	8 297	9 475	-	(8 167)	(16)	-	-	-	-	9 589
	5570	за 2018г.	7 789	8 112	-	(7 554)	(50)	-	-	-	-	8 297

## 5.4. Просроченная кредиторская задолженность

Наименование показателя	Код	На 31 декабря 2019 г.	На 31 декабря 2018 г.	На 31 декабря 2017 г.
Всего	5590	159	342	107
в том числе:				
расчеты с поставщиками и подрядчиками	5591	13	101	-
расчеты с покупателями и заказчиками	5592	146	241	107
прочая задолженность	5593	-	-	-
	5594	-	-	-




Фролов Евгений  
Григорьевич  
(расшифровка подписи)

19 марта 2020 г.

**6. Затраты на производство (расходы на продажу)\***

Наименование показателя	Код	за 2019г.	за 2018г.
Материальные затраты	5610	20 410	23 821
Расходы на оплату труда	5620	16 723	15 770
Отчисления на социальные нужды	5630	5 131	4 788
Амортизация	5640	1 739	2 206
Прочие затраты	5650	9 164	8 442
Итого по элементам	5660	53 167	55 027
Фактическая себестоимость проданных товаров	5665	-	-
Изменение остатков (прирост [-]): незавершенного производства, готовой продукции и др.	5670	-	(673)
Изменение остатков (уменьшение [+]): незавершенного производства, готовой продукции и др.	5680	580	-
Итого расходы по обычным видам деятельности	5600	53 747	54 354

\* - Для организаций, осуществляющих торговую деятельность добавлена строка 5665, учитывающая фактическую себестоимость товаров



**Фролов Евгений Григорьевич**  
(расшифровка подписи)

Руководитель \_\_\_\_\_  
19 марта 2020г.

## 7. Оценочные обязательства

Наименование показателя	Код	Остаток на начало года	Признано	Погашено	Списано как избыточная сумма	Остаток на конец периода
Оценочные обязательства - всего	5700	1 553	1 872	(2 147)	-	1 278
в том числе:						
резерв предстоящих расходов на отпуск	5701	1 553	1 872	(2 147)	-	1 278




Фролов Евгений  
Григорьевич  
(расшифровка подписи)

Руководитель

19 марта 2020г.

### 8. Обеспечения обязательств

Наименование показателя	Код	На 31 декабря 2019 г.	На 31 декабря 2018 г.	На 31 декабря 2017 г.
Полученные - всего	5800	-	-	-
в том числе:				
Выданные - всего	5801	-	-	-
в том числе:	5810	-	-	-
	5811	-	-	-



Фролов Евгений  
Григорьевич  
(расшифровка подписи)

Руководитель  
(подпись)

19 марта 2020 г.

## 9. Государственная помощь

Наименование показателя	Код	за 2019г.		за 2018г.	
		На начало года	Получено за год	Возвращено за год	На конец года
Получено бюджетных средств - всего	5900	-	-	-	-
в том числе:					
на текущие расходы	5901	-	-	-	-
на вложения во внеоборотные активы	5905	-	-	-	-
Бюджетные кредиты - всего					
за 2019г.	5910	-	-	-	-
за 2018г.	5920	-	-	-	-
в том числе:					
за 2019г.	5911	-	-	-	-
за 2018г.	5921	-	-	-	-



Фролов Евгений  
Григорьевич  
(расшифровка подписи)

19 марта 2020г.

**Пояснения к годовой бухгалтерской (финансовой) отчетности  
АО «Сизакор»  
за 2019 год.**

Пояснения являются неотъемлемой частью годовой бухгалтерской (финансовой) отчетности АО «Сизакор» за 2019 год, подготовленной в соответствии с действующим законодательством Российской Федерации.

**1. Сведения об организации.**

Полное наименование организации	Акционерное общество «Сизакор»
Юридический и почтовый адрес	295002, Республика Крым, г. Симферополь, ул. Крылова, д. 155
ИНН	9102047903
КПП	910201001
ОГРН	1149102097473
Размер уставного капитала	64 895 251,32 руб.
Количество акций	88183080
Тип акций	обыкновенные именные
Основной вид деятельности по ОКВЭД	Производство пластиковых труб
Единоличный исполнительный орган Генеральный директор	Фролов Е.Г.
Ревизионная комиссия	Председатель: Носов А.Г., члены: Жигун С.П., Колосова Н.А.
Среднесписочная численность, человек	42

ОАО «Сизакор» (регистрационный номер/ОКПО - 04851048) создано 09.06.1995 г. на основании решения Фонда Государственного имущества Украины №6-ПП от 08.06.1995г. путем приватизации. С целью выполнения требований законодательства Украины 28.04.2011г. было переименовано в ПАО «Сизакор». На основании решения внеочередного собрания акционеров от 12.11.2014г. с 27.11.2014 г. переименовано в АО «Сизакор».

В целях обеспечения участия в отношениях гражданского оборота и на основании Федерального закона от 05.05.2014 г. №124-ФЗ "О внесении изменений в Федеральный закон "О введении в действие части первой Гражданского кодекса Российской Федерации" и статью 1202 части третьей Гражданского кодекса Российской Федерации" учредительные документы ПАО «Сизакор» были приведены в соответствие с законодательством Российской Федерации. В результате 27.11.2014 года сведения об Акционерном обществе «Сизакор» были внесены в Единый государственный реестр юридических лиц под государственным регистрационным номером 1149102097473.

Уставный капитал определен посредством конвертации в рублевый эквивалент номинальной стоимости акции выраженной в гривне по курсу ЦБ РФ на 01.06.2014г. Номинальная стоимость одной акции составила — 73,5915коп.

## **2. Представление бухгалтерской отчетности**

### **2.1 Основа представления**

Годовая бухгалтерская (финансовая) отчетность АО «Сизакор» за 2019 год составлена в соответствии с действующими в Российской Федерации правилами бухгалтерского учета и отчетности – Федеральным законом от 06.12.2011 N 402-ФЗ "О бухгалтерском учете", Положениями по бухгалтерскому учету, утвержденными Министерством финансов Российской Федерации.

Пояснения к бухгалтерскому балансу и отчету о финансовых результатах составлены в текстовой и в табличной формах.

### **2.2 Отчетный период**

Настоящая бухгалтерская (финансовая) отчетность отражает имущественное и финансовое положение АО «Сизакор» и результаты его хозяйственной деятельности за период с 1 января по 31 декабря 2019 года.

### **2.3 Отчетная валюта**

Функциональной валютой учета и валютой представления отчетности является валюта Российской Федерации. Отчетность составлена в тысячах рублей.

### **2.4 Оценка активов и обязательств**

Оценка активов и обязательств производится по фактическим затратам.

### **2.5 Непрерывность деятельности**

Настоящая бухгалтерская (финансовая) отчетность подготовлена исходя из допущений о том, что АО «Сизакор» будет продолжать свою деятельность в обозримом будущем и у него отсутствуют намерения и необходимость ликвидации или существенного сокращения деятельности.

### **2.6 Учетная политика**

Начиная с 1 января 2019 года и по 31 декабря 2019 года АО «Сизакор» осуществляло ведение бухгалтерского учета и формирование бухгалтерской (финансовой) отчетности с соблюдением положений Учетной политики, составленной в соответствии с требованиями законов Российской Федерации, изданными в соответствии с ними нормативными правовыми актами.

Учетная политика для целей бухгалтерского учета на 2019 год утверждена Приказом № 29 от 28 ноября 2014 г. с изменениями, внесенными Приказами генерального директора № 35 от «26» декабря 2014г. , № 29 от 29 декабря 2018 г.

## **3. Нематериальные активы**

### Учетная политика

Нематериальный актив принимается к бухгалтерскому учету по фактической (первоначальной) стоимости, определенной по состоянию на дату принятия его к бухгалтерскому учету, равной величине оплаты в денежной и иной форме, уплаченной или начисленной при приобретении (создании) актива.

Определение срока полезного использования нематериального актива производится исходя из срока действия прав организации на результат интеллектуальной деятельности или средство индивидуализации и периода контроля над активом, ожидаемого срока использования актива, в течение которого организация предполагает получать экономические выгоды.



Амортизация нематериальных активов начисляется линейным способом.

Раскрытие информации

Информация о наличии и движении нематериальных активов приведена в табличной части пояснений (разделы 1.1 - 1.5).

#### **4. Основные средства**

Учетная политика

К основным средствам относятся активы со сроком полезного использования, превышающем 12 месяцев и стоимостью более 40 000руб за единицу, используемых при производстве продукции, при выполнении работ и оказании услуг, для управленческих нужд общества.

Активы, первоначальная стоимость которых менее 40 000руб за единицу, включается в состав материально-производственных запасов.

Метод начисления амортизации по всем объектам основных средств – линейный.

Переоценка групп однородных объектов основных средств по текущей (восстановительной) стоимости (в соответствии с п.15 ПБУ 6/01 «Учет основных средств») не проводилась.

Классификация основных средств, включаемых в амортизационные группы, утвержденная Постановлением Правительства Российской Федерации от 01 января 2002г. №1 «О классификации основных средств, включаемых в амортизационные группы», используется в качестве основного источника информации при принятии решения о сроках полезного использования объектов. Срок полезного использования основных средств, которые не указаны в амортизационных группах, устанавливается АО «Сизакор» самостоятельно исходя из технических условий и рекомендаций организации-изготовителя.

Раскрытие информации

Информация о наличии и движении объектов основных средств приведена в табличной части пояснений (раздел 2).

#### **5. Прочие внеоборотные активы**

В составе прочих внеоборотных активов отражается информация о расходах будущих периодов, подлежащих списанию в течение срока более 12 месяцев с даты баланса.

#### **6. Материально-производственные запасы**

Учетная политика

Учет МПЗ ведется в соответствии с ПБУ 5/01 «Учет материально-производственных запасов».

Материально-производственные запасы принимаются к учету по фактической стоимости приобретения. Оценка материально-производственных запасов при их выбытии производится по средней себестоимости. Резерв под снижение стоимости материально-производственных запасов не создается.

Раскрытие информации

Информация об остатках и движении отдельных видов запасов приведена в табличной части пояснений (раздел 4).

## 7. Дебиторская задолженность

### Учетная политика

Резерв по сомнительным долгам создается Обществом в отношении сомнительной дебиторской задолженности, т.е. по задолженности, которая не погашена в сроки, установленные договором, и не обеспечена соответствующими гарантиями. Если дебиторская задолженность не подтверждается договором или возникла не в силу каких-либо договорных обязательств, то такая задолженность в расчет резерва по сомнительным долгам Обществом не включается.

Величина резерва определяется ежемесячно (на последнее число каждого месяца) отдельно по каждому сомнительному долгу в зависимости от финансового состояния (платежеспособности) должника и оценки вероятности погашения долга полностью или частично. Для расчета резерва по сомнительным долгам принимается полная сумма задолженности по договору с учетом НДС.

### Раскрытие информации

Информация о наличии на начало и конец отчетного периода отдельных видов дебиторской задолженности и созданных резервов сомнительных долгов приведена в табличной части Пояснений к бухгалтерскому балансу (разделы 5.1 – 5.2).

В 2019 году был создан резерв сомнительным долгам в сумме 276 тыс. руб. и списано дебиторской задолженности за счет созданного резерва 244 тыс. руб.

## 8. Финансовые вложения

В составе финансовых вложений отражены денежные средства на депозитных счетах в банке. Информация о движении финансовых вложений представлена в табличной части пояснений (раздел 3).

## 9. Денежные средства

включают в себя остаток денежных средств на счетах в банках и в кассе:

	31 декабря 2019	31 декабря 2018	31 декабря 2017
Расчетные счета	25324	18 120	13 662
Наличные в кассе	33	5	55
<b>ИТОГО:</b>	<b>25357</b>	<b>18 125</b>	<b>13 717</b>

(тыс. руб.)

## 10. Кредиторская задолженность

### Раскрытие информации

Информация о наличии на начало и конец отчетного периода отдельных видов кредиторской задолженности приведена в табличной части Пояснений к бухгалтерскому балансу (раздел 5.3 – 5.4).

## 11. Капитал

В составе дополнительного капитала отражена стоимость переоценки основных средств, проведенной до даты внесения сведений об АО «Сизакор» в ЕГРЮЛ.

## 12. Доходы и расходы

### 12.1 Признание доходов и расходов

#### Учетная политика

Учет доходов осуществляется в соответствии с ПБУ 9/99 «Доходы организации». В зависимости от характера и условий получения Общество выделяет следующие виды доходов:

- ✓ доходы от обычных видов деятельности;
- ✓ прочие доходы.

Доходы от обычных видов деятельности включают выручку от реализации товаров, работ, услуг, в т.ч. от предоставления имущества в аренду. Учет выручки в целях бухгалтерского и налогового учета ведется по мере отгрузки (передачи) товаров, работ, услуг, имущественных прав (метод начисления).

В составе прочих доходов учитываются:

- ✓ поступления от продажи основных средств и материально-производственных запасов;
- ✓ проценты, полученные за использование денежных средств организации;
- ✓ суммы кредиторской задолженности, по которой истек срок исковой давности;
- ✓ излишки по товарно-материальным ценностям;
- ✓ прочие доходы.

Учет расходов ведется в соответствии с ПБУ 10/99 «Расходы организации».

Расходы Общества в зависимости от их характера, условий осуществления и направлений деятельности подразделяются на:

- ✓ расходы по обычным видам деятельности;
- ✓ прочие расходы.

Расходы признаются в том отчетном периоде, в котором имели место, независимо от времени фактической выплаты денежных средств и иной формы осуществления (метод начисления).

В составе прочих расходов учитываются:

- ✓ расходы, связанные с продажей, выбытием и прочим списанием основных средств;
- ✓ расходы, связанные с оплатой услуг, оказываемых кредитными организациями;
- ✓ прочие расходы.

#### **Общепроизводственные расходы**

Общепроизводственные расходы распределяются на себестоимость произведенной готовой продукции и полуфабрикатов пропорционально плановой себестоимости выпуска.

#### **Коммерческие и управленческие расходы**

Коммерческие и управленческие расходы признаются полностью в отчетном году их признания в качестве расходов по обычным видам деятельности.

## 12.2 Доходы по обычным видам деятельности

### Раскрытие информации

Выручка от продажи продукции, товаров, работ, услуг за 2018 -2019 гг. приведено в таблице ниже:

тыс. руб.

Показатель	Сумма выручки	Процент к общему объему выручки	Сумма выручки	Процент к общему объему выручки
	2019 г.		2018 г.	
Реализация продукции (услуг) собственного производства	21581	38	25846	44
Реализация товаров	1882	3	2196	4
Выручка от сдачи в наем имущества	33898	59	30616	52
<b>Итого</b>	<b>57361</b>	<b>100</b>	<b>58658</b>	<b>100</b>

## 12.3 Расходы по обычным видам деятельности

Раскрытие информации о структуре затрат по элементам приведено в разделе 6 табличной части пояснений.

## 12.4 Прочие доходы и расходы

Раскрытие информации о структуре прочих доходов и расходов за 2017-2018 гг. приведено в таблице ниже

тыс. руб.

Виды прочих доходов (расходов)	Сумма дохода		Сумма расхода	
	2019 г.	2018 г.	2019 г.	2018 г.
Реализация запасов	1158	920	978	764
Продажа основных средств (включая расходы по демонтажу)	2019	4096	2243	1619
Оприходование материалов от списания и ремонта	1006	260	-	-
Списание основных средств, НМА, МБП (включая расходы по ликвидации)			54	111
Услуги банка			93	85
Благотворительность, материальная помощь, подарки			135	93
Списание задолженности	16	58	14	62

Создание резерва по сомнительным долгам	-	17	276	-
Судебные издержки	96	-	47	-
<b>Виды прочих доходов (расходов)</b>	<b>Сумма дохода</b>		<b>Сумма расхода</b>	
	<b>2019 г.</b>	<b>2018 г.</b>	<b>2019 г.</b>	<b>2018 г.</b>
Штрафы, пени	-	-	-	2
Прочие	27	2	97	45
<b>ИТОГО</b>	<b>4322</b>	<b>5353</b>	<b>3937</b>	<b>2781</b>

### 12.5 Связанные стороны и операции с ними.

Для целей составления бухгалтерской (финансовой) отчетности связанными считаются стороны, если одна из них имеет возможность контролировать другую или оказывать существенное влияние на другую сторону при принятии другой стороной финансовых и операционных решений, в том числе через управленческий персонал.

### 12.6 Перечень связанных сторон

тыс. руб.

Наименование (наименование организации, фамилия, И.О. физ. лица)	Страна регистрации	Связанная сторона
Компания «КАРПЛЕНЕТКО ЛТД»	Кипр	доля акций 89.8648%
Шубин Александр Сергеевич	Российская Федерация	член Наблюдательного Совета
Ким Анжела Владимировна	Российская Федерация	Председатель Наблюдательного Совета
Флейклер Инна Александровна	Российская Федерация	член Наблюдательного Совета
Фомина Жанна Владимировна	Российская Федерация	член Наблюдательного Совета
Квашилава Ладно Надариевич	Российская Федерация	член Наблюдательного Совета
Фролов Евгений Григорьевич	Российская Федерация	Генеральный директор

### 12.7 Операции со связанными сторонами

тыс. руб.

Связанная сторона	Характер операций со связанными сторонами	Объем операций за отчетный год	Форма расчетов	Стоимостные показатели по незавершенным на конец периода операциям	Условия и сроки осуществления (завершения) расчетов по операциям

Фролов Евгений Григорьевич (Генеральный директор)	выплаты, связанные с оплатой труда, включая начисления фонды социального страхования	1222	безналичная	0	-
---	--	------	-------------	---	---

### 13. Налог на прибыль

Начиная с отчетности за 2019 год применяются положения Приказа Минфина России от 20 ноября 2018 г. N 236н "О внесении изменений в Положение по бухгалтерскому учету "Учет расчетов по налогу на прибыль организаций" ПБУ 18/02, утвержденное приказом Министерства финансов Российской Федерации от 19 ноября 2002 г. N 114н".

Способ определения величины текущего налога на прибыль: на основе данных, сформированных в бухгалтерском учете (основание: п.22 ПБУ 18/02).

Тыс. руб.

Показатели расчета налога на прибыль	
Прибыль/убыток до налогообложения	5936
ставка налога на прибыль	20%
условный доход (-), расход (+) по налогу на прибыль	1187
<b>Временные разницы</b>	
остаточная стоимость реализованных и списанных основных средств НУ < БУ	61
амортизация основных средств НУ < БУ	15
себестоимость реализации НУ < БУ	78
Убыток от продажи основных средств, полученный в предшествующих периодах (НУ > БУ)	-178
списание безнадежной дебиторской задолженности в счет резерва, созданного в предшествующем периоде, для целей бухгалтерского учета и в расходы для целей налогового учета (НУ > БУ)	- 244
Расходы по созданию резерва по сомнительным долгам НУ < БУ	276
Снижение резерва отпусков для целей бухгалтерского учета (НУ > БУ)	- 274
<b>Постоянные разницы</b>	
списание запасов, материальная помощь сотрудникам и др.	180
Итого налоговая база для прибыли	5850
Условный расход по налогу на прибыль:	1187
ПНО по сумме ПР	+36
ОНО по ВР	+20
ОНА по ВР	-73

**14. Прибыль в расчете на одну акцию**

В 2019 году прибыль АО «Сизакор» составила 4 713 тыс. руб., в расчете на 1 акцию прибыль составила 0,05 руб.

**15. События после отчетной даты**

Событий после даты баланса до момента утверждения финансовой отчетности, которые могли бы оказать существенное влияние на хозяйственную деятельность не произошло.

**16. Государственная помощь**

В отчетном году АО «Сизакор» не получало государственную помощь.

**17. Чрезвычайные факты хозяйственной деятельности**

В отчетном периоде чрезвычайные факты хозяйственной деятельности отсутствовали

Генеральный директор

Главный бухгалтер



Фролов Е.Г.

Бритикова Т.Н.

19 марта 2020 г.